

Rapporto Autovalutazione

Periodo di Riferimento - 2017/18

RAV Scuola - BGIC88700C

ISTITUTO COMPRENSIVO VERDELLO

1 Contesto e risorse

1.1 Popolazione scolastica

1.1.d Rapporto studenti - insegnante

1.1.d.1 Numero medio di studenti per insegnante

| Numero medio di studenti per insegnante | | |
|---|--------------|-----------------------|
| | Totale Posti | Numero Medio Studenti |
| BGIC88700C | 68,06 | 12,15 |
| - Benchmark* | | |
| BERGAMO | 11.367,78 | 11,95 |
| LOMBARDIA | 101.218,54 | 11,63 |
| ITALIA | 675.757,49 | 11,29 |

Sezione di valutazione

| Domande Guida |
|--|
| Qual e' il contesto socio-economico di provenienza degli studenti? |
| Qual è l'incidenza degli studenti provenienti da famiglie svantaggiate? |
| Quali caratteristiche presenta la popolazione studentesca (situazioni di disabilità, disturbi evolutivi, ecc.)? |
| Ci sono studenti con cittadinanza non italiana? |
| Ci sono gruppi di studenti che presentano caratteristiche particolari dal punto di vista della provenienza socio economica e culturale (es. studenti nomadi, studenti provenienti da zone particolarmente svantaggiate, ecc.)? |
| Il rapporto studenti - insegnante è adeguato per supportare la popolazione studentesca frequentante la scuola? Tale rapporto e' in linea con il riferimento regionale? |

| Opportunità (Digitare al max 1500 caratteri) | Vincoli (Digitare al max 1500 caratteri) |
|---|--|
| <p>L'istituto comprensivo si colloca in un territorio ad alto flusso immigratorio. Ciò ha determinato, soprattutto negli ultimi anni, l'incremento della percentuale di alunni con cittadinanza non italiana (quasi il 30% con punte del 40%) e l'asestamento del background familiare mediano su livelli medio-bassi.</p> <p>La ricomposizione sociale in prospettiva interculturale, vista come arricchimento e risorsa, consente all'Istituto di:</p> <ul style="list-style-type: none"> - accedere al finanziamento per le aree a forte processo migratorio per la realizzazione di progetti specifici di alfabetizzazione; - progettualizzare pratiche inclusive nella didattica quotidiana, attraverso l'utilizzo "creativo", e in economia, di spazi di autonomia didattica; - fare rete con il territorio, assumendo un approccio proattivo e sistemico nelle politiche inclusive locali, anche attraverso l'attivazione di specifiche intese con strutture socio-culturali del territorio; - acquisire competenze sociali e civiche, da parte di tutto il personale scolastico, per governare un contesto sempre più complesso ed eterogeneo; - promuovere l'internazionalizzazione, favorendo lo sviluppo di competenze per l'acquisizione della consapevolezza interculturale da parte del personale docente e ATA; - fare rete con gli istituti scolastici del territorio, in particolare afferenti all'ambito di riferimento, agli ex-CTI e al Piano di Zona, al fine di condividere politiche e risorse per l'inclusione. | <p>Il fenomeno dell'immigrazione, è relativamente recente e, sulla questione, il contesto locale non appare sempre pronto e attrezzato per governare dinamiche così complesse e repentine;</p> <p>L'istituto, inoltre, registra un alto tasso di mobilità in corso d'anno degli studenti, soprattutto in ingresso, rispetto alle comparazioni territoriali. Ciò comporta discontinuità nei percorsi di scolarizzazione e di alfabetizzazione con incidenze negative sul conseguimento del successo formativo.</p> <p>Per effetto di quanto riportato, l'indice ESCS degli ultimi anni scolastici si sta asestando su livelli medio-bassi, con punte sul livello più basso. A ciò si aggiunge:</p> <ul style="list-style-type: none"> - l'incremento di alunni con BES dei quali è sempre più difficile focalizzare la tipologia del disturbo (apprendimento o comportamento?); - l'impoverimento economico e culturale delle famiglie, impossibilitate, pertanto, ad accedere ai servizi privati per eventuali diagnosi e certificazioni; - l'incremento di situazioni di fragilità sociale, fenomeni i cui riscontri si hanno quotidianamente, ma la cui entità sfugge ancora a precise mappature. <p>Le criticità rilevate costituiscono punti di attenzione cruciali per la costruzione del curricolo dell'Istituto, dovendo necessariamente cogliere bisogni formativi spesso inespresi di una popolazione scolastica sempre più fluida e meno integrata.</p> |

1.2 Territorio e capitale sociale

1.2.a Disoccupazione

1.2.a.1 Tasso di disoccupazione

| 1.2.a.1 Tasso di disoccupazione Anno 2017 - Fonte ISTAT | | | |
|---|------------|--------------------------|---------------------------|
| Territorio | | | Tasso di disoccupazione % |
| ITALIA | | | 11.2 |
| | Nord ovest | | 7.4 |
| | | Liguria | 9.4 |
| | | GENOVA | 9.1 |
| | | IMPERIA | 14.4 |
| | | LA SPEZIA | 9.4 |
| | | SAVONA | 6.6 |
| | | Lombardia | 6.4 |
| | | BERGAMO | 4.2 |
| | | BRESCIA | 6.1 |
| | | COMO | 8.4 |
| | | CREMONA | 6.2 |
| | | LECCO | 5.2 |
| | | LODI | 7 |
| | | MILANO | 6.5 |
| | | MANTOVA | 7.3 |
| | | PAVIA | 6.8 |
| | | SONDRIO | 6.3 |
| | | VARESE | 6.5 |
| | | Piemonte | 9.1 |
| | | ALESSANDRIA | 11.6 |
| | | ASTI | 9.1 |
| | | BIELLA | 7.1 |
| | | CUNEO | 6.1 |
| | | NOVARA | 11.1 |
| | | TORINO | 9.3 |
| | | VERBANO-CUSIO- OSSOLA | 6.8 |
| | | VERCELLI | 9.6 |
| | | Valle D'Aosta | 7.8 |
| | | AOSTA | 7.8 |
| | Nord est | | 6.2 |
| | | Emilia-Romagna | 6.5 |
| | | BOLOGNA | 5.1 |
| | | FERRARA | 9.4 |
| | | FORLI' CESENA | 6.9 |
| | | MODENA | 7 |
| | | PIACENZA | 6.1 |
| | | PARMA | 5.2 |
| | | RAVENNA | 7.2 |
| | | REGGIO EMILIA | 4.8 |
| | | RIMINI | 10.1 |
| | | Friuli-Venezia Giulia | 6.7 |
| | | GORIZIA | 9.4 |
| | | PORDENONE | 5.7 |
| | | TRIESTE | 6 |
| | | UDINE | 6.9 |
| | | Trentino Alto Adige | 4.3 |
| | | BOLZANO | 3 |
| | | TRENTO | 5.7 |
| | | Veneto | 6.3 |
| | | BELLUNO | 5 |
| | | PADOVA | 8.5 |
| | | ROVIGO | 8.3 |
| | | TREVISO | 5.5 |
| | | VENEZIA | 4.7 |
| | | VICENZA | 6.2 |
| | | VERONA | 6 |
| | Centro | | 9.9 |
| | | Lazio | 10.6 |

| 1.2.a.1 Tasso di disoccupazione Anno 2017 - Fonte ISTAT | | | |
|---|-------------|-----------------|------|
| | Lazio | | 10.6 |
| | | FROSINONE | 17.9 |
| | | LATINA | 13.3 |
| | | RIETI | 11.8 |
| | | ROMA | 9.4 |
| | | VITERBO | 12.9 |
| | Marche | | 10.5 |
| | | ANCONA | 12.4 |
| | | ASCOLI PICENO | 14.4 |
| | | FERMO | 8.6 |
| | | MACERATA | 8 |
| | | PESARO URBINO | 8.9 |
| | Toscana | | 8.5 |
| | | AREZZO | 9.7 |
| | | FIRENZE | 6.7 |
| | | GROSSETO | 8.1 |
| | | LIVORNO | 6.8 |
| | | LUCCA | 10.8 |
| | | MASSA-CARRARA | 16 |
| | | PISA | 7 |
| | | PRATO | 6.1 |
| | | PISTOIA | 11.7 |
| | | SIENA | 9.3 |
| | Umbria | | 10.5 |
| | | PERUGIA | 10.1 |
| | | TERNI | 11.7 |
| | Sud e Isole | | 19.3 |
| | Abruzzo | | 11.7 |
| | | L'AQUILA | 12.3 |
| | | CHIETI | 11.9 |
| | | PESCARA | 12.2 |
| | | TERAMO | 10.2 |
| | Basilicata | | 12.8 |
| | | MATERA | 13 |
| | | POTENZA | 12.7 |
| | Campania | | 20.9 |
| | | AVELLINO | 15 |
| | | BENEVENTO | 13.6 |
| | | CASERTA | 22.4 |
| | | NAPOLI | 23.8 |
| | | SALERNO | 15.8 |
| | Calabria | | 21.5 |
| | | COSENZA | 21.1 |
| | | CATANZARO | 19.4 |
| | | CROTONE | 28.9 |
| | | REGGIO CALABRIA | 22.2 |
| | | VIBO VALENTIA | 17.9 |
| | Molise | | 14.6 |
| | | CAMPOBASSO | 14.2 |
| | | ISERNIA | 15.5 |
| | Puglia | | 18.8 |
| | | BARI | 15.4 |
| | | BRINDISI | 18.6 |
| | | BARLETTA | 17.3 |
| | | FOGGIA | 25 |
| | | LECCE | 22.3 |
| | | TARANTO | 16.8 |
| | Sardegna | | 17 |
| | | CAGLIARI | 15.5 |
| | | NUORO | 13 |

| 1.2.a.1 Tasso di disoccupazione Anno 2017 - Fonte ISTAT | | | | |
|---|--|---------|---------------|------|
| | | | ORISTANO | 17.7 |
| | | | SASSARI | 16.8 |
| | | | SUD SARDEGNA | 21.3 |
| | | Sicilia | | 21.4 |
| | | | AGRIGENTO | 22.9 |
| | | | CALTANISSETTA | 17.7 |
| | | | CATANIA | 18.8 |
| | | | ENNA | 24.7 |
| | | | MESSINA | 24.8 |
| | | | PALERMO | 21.3 |
| | | | RAGUSA | 18.8 |
| | | | SIRACUSA | 21.9 |
| | | | TRAPANI | 24.3 |

1.2.b Immigrazione

1.2.b.1 Tasso di immigrazione

| 1.2.b.1 Tasso di immigrazione Anno 2017 - Fonte ISTAT | | | |
|---|------------|--------------------------|-------------------------|
| Territorio | | | Tasso di immigrazione % |
| ITALIA | | | 8.3 |
| | Nord ovest | | 10.5 |
| | | Liguria | 8.8 |
| | | GENOVA | 8.4 |
| | | IMPERIA | 11 |
| | | LA SPEZIA | 8.7 |
| | | SAVONA | 8.4 |
| | | Lombardia | 11.3 |
| | | BERGAMO | 10.9 |
| | | BRESCIA | 12.5 |
| | | COMO | 8 |
| | | CREMONA | 11.4 |
| | | LECCO | 7.9 |
| | | LODI | 11.5 |
| | | MILANO | 13.8 |
| | | MANTOVA | 12.4 |
| | | PAVIA | 11 |
| | | SONDRIO | 5.1 |
| | | VARESE | 8.3 |
| | | Piemonte | 9.5 |
| | | ALESSANDRIA | 10.5 |
| | | ASTI | 11.2 |
| | | BIELLA | 5.5 |
| | | CUNEO | 10.1 |
| | | NOVARA | 10 |
| | | TORINO | 9.6 |
| | | VERBANO-CUSIO- OSSOLA | 6.2 |
| | | VERCELLI | 8 |
| | | Valle D'Aosta | 6.5 |
| | | AOSTA | 6.5 |
| | Nord est | | 10.4 |
| | | Emilia-Romagna | 11.8 |
| | | BOLOGNA | 11.6 |
| | | FERRARA | 8.5 |
| | | FORLI' CESENA | 10.5 |
| | | MODENA | 12.8 |
| | | PIACENZA | 13.9 |
| | | PARMA | 13.6 |
| | | RAVENNA | 12 |
| | | REGGIO EMILIA | 12.2 |
| | | RIMINI | 10.7 |
| | | Friuli-Venezia Giulia | 8.5 |
| | | GORIZIA | 9.1 |
| | | PORDENONE | 10 |
| | | TRIESTE | 8.7 |
| | | UDINE | 7.4 |
| | | Trentino Alto Adige | 8.7 |
| | | BOLZANO | 8.9 |
| | | TRENTO | 8.6 |
| | | Veneto | 9.8 |
| | | BELLUNO | 5.9 |
| | | PADOVA | 9.9 |
| | | ROVIGO | 7.6 |
| | | TREVISO | 10.1 |
| | | VENEZIA | 9.6 |
| | | VICENZA | 9.6 |
| | | VERONA | 11.3 |
| | Centro | | 10.7 |
| | | Lazio | 11.2 |

| 1.2.b.1 Tasso di immigrazione Anno 2017 - Fonte ISTAT | | | |
|---|-------------|-----------------|------|
| | Lazio | | 11.2 |
| | | FROSINONE | 4.9 |
| | | LATINA | 8.7 |
| | | RIETI | 8.4 |
| | | ROMA | 12.5 |
| | | VITERBO | 9.4 |
| | Marche | | 8.8 |
| | | ANCONA | 9.1 |
| | | ASCOLI PICENO | 6.6 |
| | | FERMO | 10.1 |
| | | MACERATA | 9.7 |
| | | PESARO URBINO | 8.3 |
| | Toscana | | 10.6 |
| | | AREZZO | 10.6 |
| | | FIRENZE | 12.7 |
| | | GROSSETO | 10 |
| | | LIVORNO | 7.9 |
| | | LUCCA | 7.8 |
| | | MASSA-CARRARA | 7 |
| | | PISA | 9.7 |
| | | PRATO | 16.6 |
| | | PISTOIA | 9.3 |
| | | SIENA | 10.9 |
| | Umbria | | 10.7 |
| | | PERUGIA | 11 |
| | | TERNI | 10 |
| | Sud e Isole | | 7.8 |
| | Abruzzo | | 6.5 |
| | | L'AQUILA | 8.1 |
| | | CHIETI | 5.3 |
| | | PESCARA | 5.4 |
| | | TERAMO | 7.6 |
| | Basilicata | | 3.6 |
| | | MATERA | 4.8 |
| | | POTENZA | 2.9 |
| | Campania | | 4.1 |
| | | AVELLINO | 3.2 |
| | | BENEVENTO | 3 |
| | | CASERTA | 4.8 |
| | | NAPOLI | 3.9 |
| | | SALERNO | 4.7 |
| | Calabria | | 5.2 |
| | | COSENZA | 4.6 |
| | | CATANZARO | 5 |
| | | CROTONE | 6.8 |
| | | REGGIO CALABRIA | 5.6 |
| | | VIBO VALENTIA | 4.7 |
| | Molise | | 4.1 |
| | | CAMPOBASSO | 4.2 |
| | | ISERNIA | 4 |
| | Puglia | | 3.1 |
| | | BARI | 3.3 |
| | | BRINDISI | 2.5 |
| | | BARLETTA | 2.7 |
| | | FOGGIA | 4.5 |
| | | LECCE | 2.9 |
| | | TARANTO | 2.2 |
| | Sardegna | | 3 |
| | | CAGLIARI | 2.9 |
| | | NUORO | 2.7 |

| 1.2.b.1 Tasso di immigrazione Anno 2017 - Fonte ISTAT | | | |
|---|---------|---------------|-----|
| | | ORISTANO | 1.9 |
| | | SASSARI | 2.9 |
| | | SUD SARDEGNA | 3.7 |
| | Sicilia | | 3.7 |
| | | AGRIGENTO | 3.3 |
| | | CALTANISSETTA | 3.2 |
| | | CATANIA | 3 |
| | | ENNA | 2.1 |
| | | MESSINA | 4.4 |
| | | PALERMO | 2.9 |
| | | RAGUSA | 8.6 |
| | | SIRACUSA | 3.7 |
| | | TRAPANI | 4.4 |

Sezione di valutazione

| Domande Guida |
|---|
| Per quali peculiarità si caratterizza il territorio in cui è collocata la scuola? |
| Qual è il contributo degli Enti Locali per l'istruzione e per le scuole del territorio? |
| Quali risorse e competenze presenti nel territorio rappresentano un'opportunità per l'istituzione scolastica? |

| Opportunità (Digitare al max 1500 caratteri) | Vincoli (Digitare al max 1500 caratteri) |
|---|---|
| <p>Il comune di Verdello è situato a pochi km da BG. Grazie alla presenza di una stazione ferroviaria, è facilmente raggiungibile lungo le linee MI-BG-Treviglio. In origine comune agricolo, Verdello ha conosciuto nel dopoguerra un forte sviluppo industriale.</p> <p>Le famiglie degli alunni, pur presentando profili socio-culturali ed economici anche molto diversificati, sono nel complesso sensibili e partecipi alle iniziative della scuola, attente alle esigenze e all'andamento scolastico dei propri figli.</p> <p>Il supporto degli EE.LL si realizza attraverso l'assistenza educativa oltre che ai finanziamenti per il PDS che consentono di attivare percorsi progettuali nell'ambito dell'autonomia scolastica.</p> <p>Il comitato dei genitori è molto attivo ed impegnato su più fronti a supporto della scuola.</p> <p>Il contesto offre diverse opportunità didattiche di tipo storico per i resti di epoca romana e per i palazzi d'epoca, di tipo geografico per l'ambiente delle risorgive, di tipo sociologico per gli insediamenti rurali.</p> <p>Ricchissime le opportunità di fare rete con il territorio: Musei, Strutture socio-sanitarie, associazionismo... Negli ultimi due anni l'istituto ha consolidato protocolli d'intesa e progetti; sono stati attivati, inoltre, alcuni tavoli interistituzionali su tematiche educative rilevanti come il disagio, l'orientamento e l'educazione ambientale che coinvolgono alunni, genitori e artigiani, anche per lavori di manutenzione e piccole riparazioni degli edifici scolastici.</p> | <p>La presenza di una stazione ferroviaria ha accentuato nel tempo: -il fenomeno del pendolarismo lavorativo, soprattutto verso Milano; -la mobilità della popolazione.</p> <p>In particolare Verdello negli ultimi anni ha registrato un forte flusso migratorio in ingresso.</p> <p>Ad oggi gli immigrati con residenza sono 1113, che rappresentano il 14,2% della popolazione.</p> <p>La comunità straniera più numerosa è quella proveniente dal Senegal con il 16,7%, a seguire in ordine decrescente dal Pakistan, dal Marocco, dall'Albania, dalla Romania, dall'India, dalle Filippine,...</p> <p>Si registrano eterogeneità culturali, difficoltà di integrazione e di radicamento al territorio.</p> |

1.3 Risorse economiche e materiali

1.3.c Sedi della scuola

1.3.c.1 Numero di sedi

| Numero di sedi | | | | |
|--|--------------------|---------------------------|-------------------------|-------------------------|
| | | Riferimento Provinciale % | Riferimento Regionale % | Riferimento Nazionale % |
| Validi | Una sede | 0 | 1,1 | 4,9 |
| | Due sedi | 3,2 | 3 | 3,4 |
| | Tre o quattro sedi | 26,6 | 30,4 | 24,4 |
| | Cinque o più sedi | 70,2 | 65,5 | 67,3 |
| Situazione della scuola: BGIC88700C | | Tre o quattro sedi | | |

1.3.d Palestra

1.3.d.1 Numero medio di palestre per sede

| Numero medio di palestre per sede | | | | |
|--|--|--|-------------------------|-------------------------|
| | | Riferimento Provinciale % | Riferimento Regionale % | Riferimento Nazionale % |
| Validi | Nessuna palestra | 0 | 0,7 | 3,3 |
| | Palestra non presente in tutte le sedi | 74,5 | 73,6 | 80,5 |
| | Una palestra per sede | 20,2 | 16,5 | 9,8 |
| | Più di una palestra per sede | 5,3 | 9,2 | 6,5 |
| Situazione della scuola: BGIC88700C | | Palestra non presente in tutte le sedi | | |

1.3.e Laboratori

1.3.e.1 Numero medio di laboratori per sede

| Istituto:BGIC88700C - Numero medio di laboratori per sede | | | | |
|---|--|-------------------------|-----------------------|-----------------------|
| opzione | Situazione della scuola: BGIC88700C | Riferimento Provinciale | Riferimento Regionale | Riferimento Nazionale |
| Numero medio di laboratori per sede | 1,66666666666667 | 2,41 | 2,38 | 1,72 |

1.3.e.2 Presenza di laboratori mobili

| Istituto:BGIC88700C - Presenza di laboratori mobili | | | | |
|--|--|---------------------------|-------------------------|-------------------------|
| opzione | Situazione della scuola: BGIC88700C | Riferimento Provinciale % | Riferimento Regionale % | Riferimento Nazionale % |
| Presenza di laboratori mobili | Laboratorio mobile presente | 42,6 | 41,8 | 52 |

1.3.e.3 Presenza di spazi alternativi per l'apprendimento

| Istituto:BGIC88700C - Presenza di spazi alternativi per l'apprendimento | | | | |
|--|--|---------------------------|-------------------------|-------------------------|
| opzione | Situazione della scuola: BGIC88700C | Riferimento Provinciale % | Riferimento Regionale % | Riferimento Nazionale % |
| Presenza di spazi alternativi per l'apprendimento | Spazi alternativi per l'apprendimento presenti | 67 | 70,7 | 67,7 |

1.3.e.5 Numero di computer, tablet e LIM ogni 100 studenti

| Istituto:BGIC88700C - Numero di computer, tablet e LIM ogni 100 studenti | | | | |
|---|--|---------------------------|-------------------------|-------------------------|
| opzione | Situazione della scuola: BGIC88700C | Riferimento Provinciale % | Riferimento Regionale % | Riferimento Nazionale % |
| Numero di Computer | 16,03 | 10,94 | 9,85 | 9,09 |
| Numero di Tablet | 5,39 | 0,57 | 0,8 | 1,74 |
| Numero di Lim | 1,75 | 3,36 | 3,77 | 3,61 |

1.3.f Biblioteca

1.3.f.1 Presenza della biblioteca

| Istituto:BGIC88700C - Presenza della biblioteca | | | | |
|---|--|-------------------------|-----------------------|-----------------------|
| opzione | Situazione della scuola: BGIC88700C | Riferimento Provinciale | Riferimento Regionale | Riferimento Nazionale |
| Numero di Biblioteche | 2 | 3,28 | 3,55 | 2,95 |

1.3.f.2 Ampiezza del patrimonio librario

| Ampiezza del patrimonio librario | | | | |
|--|-----------------------|---------------------------|-------------------------|-------------------------|
| | | Riferimento Provinciale % | Riferimento Regionale % | Riferimento Nazionale % |
| Validi | Meno di 500 Volumi | 24,4 | 16,9 | 20,5 |
| | Da 500 a 1499 volumi | 25,6 | 14,2 | 19,9 |
| | Da 1550 a 3499 volumi | 25,6 | 22,3 | 25,8 |
| | Da 3500 a 5499 volumi | 11,5 | 18,1 | 14,6 |
| | 5500 volumi e oltre | 12,8 | 28,5 | 19,3 |
| Situazione della scuola: BGIC88700C | | Da 500 a 1499 volumi | | |

Sezione di valutazione

| Domande Guida |
|--|
| Quali sono le risorse economiche disponibili? Quali fonti di finanziamento riceve la scuola oltre a quelle statali? La scuola ricerca fonti di finanziamento aggiuntive? |
| Quali sono le caratteristiche delle strutture della scuola (es. struttura e sicurezza degli edifici, raggiungibilita' delle sedi, ecc.)? |
| Quali sono le caratteristiche degli spazi e delle dotazioni presenti (es. laboratori, biblioteca, palestre, LIM, pc, connessione a internet, ecc.)? |

| Opportunità (Digitare al max 1500 caratteri) | Vincoli (Digitare al max 1500 caratteri) |
|---|---|
| <p>La presenza di una stazione ferroviaria rende le scuole facilmente raggiungibili, tuttavia la carenza di segnaletiche, insegne e altri elementi identificativi rende molto difficile l'individuazione delle scuole, soprattutto l'edificio dell'infanzia. Negli ultimi due anni sono stati notevoli gli investimenti nell'innovazione tecnologica, grazie ai finanziamenti ottenuti dall'adesione a bandi europei o ricavati dai trasferimenti di fondi all'istituto da parte dell'Amministrazione Comunale. Ad oggi le scuole risultano cablate in wifi (PON1) e corredate di adeguate strumentazioni tecnologiche. Negli ultimi due anni scolastici si è provveduto ad informatizzare i processi amministrativi, organizzativi dell'ic, nonché a dare forte impulso alla diffusione della didattica digitale, ulteriormente supportata dall'adesione al PNSD.</p> <p>Presso la sede (scuola primaria) è stata allestita un'aula 3.0 (finanziamento PON2) ad uso degli alunni/bambini dell'intero istituto.</p> <p>Lo scorso anno la scuola dell'infanzia ha fruito del finanziamento Scuole Belle per un importo di circa 6.000,00 euro investiti in opere di tinteggiatura.</p> <p>La progettualità dell'istituto può contare sul cospicuo finanziamento del Comune nell'ambito del Piano per il Diritto allo Studio e sul supporto logistico ed economico di un comitato dei genitori particolarmente attivo.</p> <p>Inoltre, l'ic può contare su donazioni provenienti dal territorio, a fronte di progetti realizzati con l'associazionismo locale e concorsi.</p> | <p>Gli edifici sono strutturalmente diversi.</p> <p>La primaria e l'infanzia sono di relativamente recente costruzione (anni 70) mentre la secondaria è un edificio storico dei primi del '900.</p> <p>In materia di sicurezza e di superamento delle barriere architettoniche gli edifici sono in situazione di parziale adeguamento.</p> <p>Gli edifici necessitano di continui interventi di manutenzione ordinaria e straordinaria che spesso non viene soddisfatta per carenza di finanziamenti.</p> <p>L'attività didattica e amministrativa soffre la carenza di spazi e la mancanza di architetture scolastiche innovative.</p> <p>Le risorse economiche provenienti dallo Stato sono insufficienti per finanziare l'attività ordinaria amministrativa e didattica.</p> |

1.4 Risorse professionali

1.4.a Caratteristiche degli insegnanti

1.4.a.1 Tipologia di contratto degli insegnanti

| Istituto:BGIC88700C - Tipologia di contratto degli insegnanti Anno scolastico 2017-2018 | | | | | |
|---|----------------------------------|------|--------------------------------|------|--------|
| | Insegnanti a tempo indeterminato | | Insegnanti a tempo determinato | | TOTALE |
| | N° | % | N° | % | |
| BGIC88700C | 76 | 70,4 | 32 | 29,6 | 100,0 |
| - Benchmark* | | | | | |
| BERGAMO | 12.163 | 72,5 | 4.623 | 27,5 | 100,0 |
| LOMBARDIA | 107.306 | 70,7 | 44.523 | 29,3 | 100,0 |
| ITALIA | 822.751 | 79,4 | 212.945 | 20,6 | 100,0 |

1.4.a.2 Insegnanti a tempo indeterminato per fasce di età'

| Istituto:BGIC88700C - Insegnanti a tempo indeterminato per fasce di età Anno scolastico 2017-2018 | | | | | | | | | |
|---|--------|------|---------|------|---------|------|---------|------|--------|
| | <35 | | 35-44 | | 45-54 | | 55+ | | Totale |
| | N° | % | N° | % | N° | % | N° | % | TOTALE |
| BGIC88700C | 7 | 7,8 | 31 | 34,4 | 27 | 30,0 | 25 | 27,8 | 100,0 |
| - Benchmark* | | | | | | | | | |
| BERGAMO | 1.484 | 10,2 | 4.081 | 28,1 | 5.017 | 34,5 | 3.951 | 27,2 | 100,0 |
| LOMBARDIA | 13.832 | 10,6 | 35.733 | 27,5 | 41.310 | 31,8 | 39.122 | 30,1 | 100,0 |
| ITALIA | 60.350 | 6,9 | 209.180 | 23,8 | 300.227 | 34,2 | 307.674 | 35,1 | 100,0 |

1.4.a.4 Insegnanti a tempo indeterminato per anni di servizio nella scuola (stabilita')

| Istituto:BGIC88700C - Fasce Anni di Servizio degli insegnanti Anno scolastico 2016-2017 | | | | | | | | |
|---|---------------|------|---------------|------|----------------|------|---------------|------|
| | Corrente Anno | | Da 2 a 5 anni | | Da 6 a 10 anni | | Oltre 10 anni | |
| | N° | % | N° | % | N° | % | N° | % |
| BGIC88700C | 9 | 14,5 | 9 | 14,5 | 12 | 19,4 | 32 | 51,6 |
| - Benchmark* | | | | | | | | |
| BERGAMO | 2.265 | 21,7 | 2.417 | 23,2 | 1.550 | 14,9 | 4.182 | 40,2 |
| LOMBARDIA | 19.176 | 20,9 | 22.660 | 24,7 | 15.292 | 16,7 | 34.635 | 37,7 |
| ITALIA | 145.131 | 22,9 | 160.667 | 25,3 | 109.045 | 17,2 | 219.739 | 34,6 |

1.4.b Caratteristiche del Dirigente scolastico

1.4.b.1 Tipo di incarico del Dirigente scolastico

| Tipo incarico del Dirigente scolastico - Anno Scolastico 2017-2018 | | | | | | | | | | |
|--|--------------------|------|-------------------|-----|----------------------|------|------------------------|-----|---|-----|
| | Incarico effettivo | | Incarico nominale | | Incarico di reggenza | | Incarico di presidenza | | Nessun incarico di dirigenza attivo al 26/03/2018 | |
| ISTITUTO | X | | | | | | | | | |
| - Benchmark* | | | | | | | | | | |
| | N° | % | N° | % | N° | % | N° | % | N° | % |
| BERGAMO | 107 | 75,4 | 2 | 1,4 | 31 | 21,8 | 2 | 1,4 | - | 0,0 |
| LOMBARDIA | 884 | 76,8 | 14 | 1,2 | 245 | 21,3 | 6 | 0,5 | 2 | 0,2 |
| ITALIA | 6.503 | 76,6 | 169 | 2,0 | 1.782 | 21,0 | 27 | 0,3 | 12 | 0,1 |

1.4.b.2 Anni di esperienza come Dirigente scolastico

| Anni di esperienza come Dirigente scolastico | | | | |
|--|---------------|---------------------------|-------------------------|-------------------------|
| | | Riferimento Provinciale % | Riferimento Regionale % | Riferimento Nazionale % |
| Validi | Fino a 1 anno | 0 | 0,3 | 2,3 |
| | Da 2 a 3 anni | 76,3 | 60,8 | 22,6 |
| | Da 4 a 5 anni | 0 | 0,5 | 20,8 |
| | Più di 5 anni | 23,7 | 38,4 | 54,3 |
| Situazione della scuola: BGIC88700C | Da 2 a 3 anni | | | |

1.4.b.3 Anni di servizio nella scuola

| Anni di servizio nella scuola | | | | |
|--|---------------|---------------------------|-------------------------|-------------------------|
| | | Riferimento Provinciale % | Riferimento Regionale % | Riferimento Nazionale % |
| Validi | Fino a 1 anno | 9,7 | 14,6 | 20,4 |
| | Da 2 a 3 anni | 71 | 57,8 | 34,6 |
| | Da 4 a 5 anni | 3,2 | 6,8 | 20,6 |
| | Più di 5 anni | 16,1 | 20,7 | 24,4 |
| Situazione della scuola: BGIC88700C | | Da 2 a 3 anni | | |

Sezione di valutazione

| Domande Guida |
|---|
| Quali le caratteristiche socio anagrafiche del personale (es. eta', tipo di contratto, anni di servizio e stabilita' nella scuola)? |
| Quali le competenze professionali e i titoli posseduti dai docenti (es. certificazioni linguistiche, informatiche, ecc.)? |

| Opportunità (Digitare al max 1500 caratteri) | Vincoli (Digitare al max 1500 caratteri) |
|---|---|
| <p>Le caratteristiche socio-anagrafiche del personale a tempo indeterminato rivelano un'anzianità di servizio presso l'ic di Verdello piuttosto elevata.</p> <p>La stabilità del personale ha garantito nel tempo una struttura organizzativa solida ed efficace; inoltre, l'esperienza, il senso di responsabilità e le competenze acquisite dai docenti "storici" stanno facilitando l'integrazione dei "nuovi" attraverso un'efficace azione tutoriale.</p> <p>Con l'arrivo del nuovo dirigente (2014), dopo diversi anni di reggenza, è stata ridefinita una nuova mission triennale (rinnovata nel 2017) supportata da una diffusa condivisione della leadership decisionale e da un ampliamento delle figure di sistema.</p> <p>Ampia è la collaborazione alla realizzazione del progetto formativo di istituto: quasi la totalità del personale ricopre ruoli, funzioni e incarichi.</p> <p>Negli ultimi tre anni è stata promossa la formazione del personale che, ad oggi, coinvolge la totalità del collegio, soprattutto in ambiti cruciali come le nuove tecnologie, la didattica inclusiva, i nuovi ambienti di apprendimento, la cultura di rete, le pratiche di disseminazione interna delle delle esperienze.</p> <p>Il clima è buono e spesso il personale a tempo determinato ritorna nell'istituto dopo esserci stato nel passato.</p> <p>Il personale di segreteria, nonostante le poche unità, è responsabile e competente; condivide la mission di istituto e, accompagnato dalla nuova dirigenza, ha messo a regime il processo di dematerializz. ammin.va</p> | <p>A fronte della ridefinizione di una nuova mission, e sulla spinta delle recenti novità normative in materia di autonomia delle istituzioni scolastiche, permane qualche rischio di resistenza al cambiamento.</p> <p>Dal recente questionario sullo Stress Correlato, somministrato a campione, il rischio di burn out è medio.</p> <p>In qualche caso, permangono difficoltà ad abbandonare la logica dell'adempimento in favore, invece, di una cultura della responsabilità, intesa come autodeterminazione del collegio in materia di autonomia scolastica e discrezionalità della funzione docente.</p> <p>A volte permangono pratiche educative e didattiche ripetitive dovute, anche, alla difficoltà di "rielaborare" il passaggio dal Programma al Curricolo;</p> <p>Il personale di segreteria lavora ad organico sottodimensionato ed è costretto quotidianamente a gestire urgenze ed emergenze.</p> <p>L'impossibilità di nominare supplenti per sostituire il personale ATA, sta creando rilevanti problemi nella copertura del servizio e nella distribuzione delle mansioni degli assenti.</p> |

| Lista Indicatori Scuola - Sezione: Contesto | |
|---|---|
| Alunni BES | alunni_bes_e_stranieri 2018.pdf |
| Ulteriori finanziamenti ultimo biennio | ulteriori_finanziamenti.pdf |
| Professionalità docenti: corsi di formazione ultimi cinque anni e bisogni formativi | INDICATORE_PROFESSIONALIT_DOCENTI.pdf |
| Professionalità docenti: data di presunto pensionamento | INDICATORE_DATA DI PRESUNTO PENSIONAMENTO.pdf |

2 Esiti

2.1 Risultati scolastici

2.1.a Esiti degli scrutini

2.1.a.1 Studenti ammessi alla classe successiva

| 2.1.a.1 Studenti ammessi alla classe successiva - Primaria | | | | | | | | | | |
|--|-------------------------|------------|------------|------------|------------|-------------------------|------------|------------|------------|------------|
| | Anno scolastico 2015/16 | | | | | Anno scolastico 2016/17 | | | | |
| | % classe 1 | % classe 2 | % classe 3 | % classe 4 | % classe 5 | % classe 1 | % classe 2 | % classe 3 | % classe 4 | % classe 5 |
| BGIC88700C | 100,0 | 100,0 | 100,0 | 100,0 | 100,0 | 100,0 | 98,9 | 100,0 | 100,0 | 98,1 |
| - Benchmark* | | | | | | | | | | |
| BERGAMO | 97,3 | 97,9 | 98,4 | 98,3 | 97,8 | 99,2 | 99,7 | 99,8 | 99,8 | 99,7 |
| LOMBARDIA | 96,0 | 96,3 | 96,4 | 96,3 | 96,1 | 99,2 | 99,7 | 99,7 | 99,8 | 99,7 |
| Italia | 93,7 | 94,1 | 94,1 | 94,1 | 93,8 | 99,2 | 99,6 | 99,7 | 99,8 | 99,7 |

| 2.1.a.1 Studenti ammessi alla classe successiva - Secondaria di I° grado | | | | | |
|--|-------------------------|------------|-------------------------|------------|--|
| | Anno scolastico 2015/16 | | Anno scolastico 2016/17 | | |
| | % classe 1 | % classe 2 | % classe 1 | % classe 2 | |
| BGIC88700C | 100,0 | 98,5 | 98,8 | 96,2 | |
| - Benchmark* | | | | | |
| BERGAMO | 97,4 | 97,6 | 97,8 | 98,1 | |
| LOMBARDIA | 96,7 | 97,2 | 97,1 | 97,4 | |
| Italia | 95,1 | 95,6 | 96,9 | 97,4 | |

2.1.a.3 Studenti diplomati per votazione conseguita all'esame di stato

| 2.1.a.3 Studenti diplomati per votazione conseguita all'esame di stato | | | | | | | | | | | | |
|--|-------------------------|-------|-------|-------|--------|---------------|-------------------------|-------|-------|-------|--------|---------------|
| | Anno scolastico 2015/16 | | | | | | Anno scolastico 2016/17 | | | | | |
| | 6 (%) | 7 (%) | 8 (%) | 9 (%) | 10 (%) | 10 e Lode (%) | 6 (%) | 7 (%) | 8 (%) | 9 (%) | 10 (%) | 10 e Lode (%) |
| BGIC88700C | 28,8 | 20,5 | 23,3 | 19,2 | 2,7 | 5,5 | 8,6 | 30,0 | 30,0 | 17,1 | 10,0 | 4,3 |
| - Benchmark* | | | | | | | | | | | | |
| BERGAMO | 23,4 | 27,2 | 24,3 | 17,2 | 4,7 | 3,1 | 22,2 | 27,7 | 23,9 | 18,2 | 5,1 | 2,9 |
| LOMBARDI A | 24,4 | 28,1 | 23,6 | 16,7 | 4,9 | 2,3 | 22,7 | 27,7 | 24,1 | 17,6 | 5,4 | 2,6 |
| ITALIA | 24,2 | 27,1 | 22,6 | 16,7 | 5,8 | 3,5 | 22,2 | 26,9 | 23,1 | 17,5 | 6,4 | 3,9 |

2.1.b Trasferimenti e abbandoni

2.1.b.1 Studenti che hanno abbandonato gli studi in corso d'anno

| 2.1.b.1 Studenti che hanno abbandonato gli studi in corso d'anno Anno scolastico 2016/17 - Primaria | | | | | |
|---|------------|------------|------------|------------|------------|
| | % classe 1 | % classe 2 | % classe 3 | % classe 4 | % classe 5 |
| BGIC88700C | 0,0 | 0,0 | 0,0 | 0,0 | 0,0 |
| - Benchmark* | | | | | |
| BERGAMO | 0,0 | 0,0 | 0,0 | 0,0 | 0,0 |
| LOMBARDIA | 0,0 | 0,0 | 0,0 | 0,0 | 0,0 |
| Italia | 0,0 | 0,0 | 0,0 | 0,0 | 0,0 |

| 2.1.b.1 Studenti che hanno abbandonato gli studi in corso d'anno Anno scolastico 2016/17 - Secondaria di I° grado | | | |
|---|------------|------------|------------|
| | % classe 1 | % classe 2 | % classe 3 |
| BGIC88700C | 0,0 | 0,0 | 0,0 |
| - Benchmark* | | | |
| BERGAMO | 0,3 | 0,2 | 0,2 |
| LOMBARDIA | 0,1 | 0,1 | 0,1 |
| Italia | 0,2 | 0,2 | 0,2 |

2.1.b.2 Studenti trasferiti - in entrata - in corso d'anno

| 2.1.b.2 Studenti trasferiti - in entrata - in corso d'anno Anno scolastico 2016/17 - Primaria | | | | | |
|---|------------|------------|------------|------------|------------|
| | % classe 1 | % classe 2 | % classe 3 | % classe 4 | % classe 5 |
| BGIC88700C | 2,6 | 2,2 | 1,2 | 2,1 | 2,0 |
| - Benchmark* | | | | | |
| BERGAMO | 1,5 | 1,2 | 1,5 | 1,2 | 0,9 |
| LOMBARDIA | 1,1 | 1,2 | 1,1 | 1,0 | 0,8 |
| Italia | 1,7 | 1,6 | 1,4 | 1,2 | 0,9 |

| 2.1.b.2 Studenti trasferiti - in entrata - in corso d'anno Anno scolastico 2016/17 - Secondaria di I° grado | | | |
|---|------------|------------|------------|
| | % classe 1 | % classe 2 | % classe 3 |
| BGIC88700C | 0,0 | 1,3 | 0,0 |
| - Benchmark* | | | |
| BERGAMO | 0,9 | 1,0 | 0,6 |
| LOMBARDIA | 0,9 | 0,8 | 0,6 |
| Italia | 1,1 | 1,0 | 0,7 |

2.1.b.3 Studenti trasferiti - in uscita - in corso d'anno

| 2.1.b.3 Studenti trasferiti - in uscita - in corso d'anno Anno scolastico 2016/17 - Primaria | | | | | |
|--|------------|------------|------------|------------|------------|
| | % classe 1 | % classe 2 | % classe 3 | % classe 4 | % classe 5 |
| BGIC88700C | 0,0 | 1,0 | 1,2 | 0,0 | 0,0 |
| - Benchmark* | | | | | |
| BERGAMO | 2,5 | 2,2 | 2,2 | 2,0 | 1,6 |
| LOMBARDIA | 2,0 | 1,9 | 1,6 | 1,5 | 1,3 |
| Italia | 2,5 | 2,1 | 1,9 | 1,7 | 1,3 |


| 2.1.b.3 Studenti trasferiti - in uscita - in corso d'anno Anno scolastico 2016/17 - Secondaria di I° grado | | | |
|--|------------|------------|------------|
| | % classe 1 | % classe 2 | % classe 3 |
| BGIC88700C | 0,0 | 0,0 | 1,3 |
| - Benchmark* | | | |
| BERGAMO | 1,8 | 1,6 | 1,4 |
| LOMBARDIA | 1,5 | 1,4 | 1,3 |
| Italia | 1,7 | 1,6 | 1,4 |

Sezione di valutazione

| Domande Guida |
|--|
| Quanti studenti sono ammessi alle classi successive? Ci sono concentrazioni di non ammessi in alcuni anni di corso e/o indirizzi di studio (per le scuole del II ciclo)? |
| Per le scuole del II ciclo - Quanti sono gli studenti sospesi in giudizio? I debiti formativi si concentrano in determinate discipline, anni di corso, indirizzi e/o sezioni? |
| Quali considerazioni si possono fare analizzando la distribuzione degli studenti per fascia di voto conseguito all'Esame di Stato (es. una parte consistente si colloca nelle fasce più basse, ci sono distribuzioni anomale per alcune fasce, cosa emerge dal confronto con il dato medio nazionale)? |
| Quanti e quali studenti abbandonano la scuola e perché? |

| Punti di Forza (Digitare al max 1500 caratteri) | Punti di Debolezza (Digitare al max 1500 caratteri) |
|--|--|
| <p>La percentuale di ammissioni alla classe successiva è in linea con il dato provinciale, regionale, nazionale e, in qualche caso, anche più alta, sia nella scuola primaria che nella scuola secondaria.</p> <p>Non ci sono particolari concentrazioni di non ammessi in specifici anni di corso o classi: in genere si tratta di non ammessi legate a situazioni individuali e non di contesto. La valutazione negli Esami di Stato evidenzia una riduzione significativa della percentuale di alunni collocati sul "6", decisamente più bassa rispetto a Bergamo e Lombardia. In aumento anche la percentuale di alunni che hanno conseguito livelli alti, dieci e dieci con lode, agli esami conclusivi del 1° ciclo.</p> <p>In aumento le percentuali di alunni usciti con valutazione "7" e "8".</p> <p>Ne consegue che i criteri di valutazione adottati dalla scuola risultano adeguati a garantire il successo formativo degli studenti.</p> | <p>Il numero di trasferimenti in entrata in corso d'anno è significativamente più alta nelle comparazioni territoriali. Si tratta prevalentemente di alunni con cittadinanza non italiana. Il fenomeno dei flussi migratori è in aumento, come già sottolineato nell'area Contesto, sia come indice assoluto in ingresso sia come indice di mobilità periodica. Ne consegue la difficoltà a sostenere la scolarizzazione e l'alfabetizzazione di un'utenza particolarmente fluida.</p> |

| Rubrica di Valutazione | |
|--|--------------------------------|
| Criterio di qualità: Gli studenti della scuola portano avanti regolarmente il loro percorso di studi, lo concludono e conseguono risultati soddisfacenti agli esami finali. | Situazione della scuola |

| | | |
|--|---|---------------------------|
| C'è una percentuale superiore ai riferimenti nazionali di studenti trasferiti in uscita, ci sono concentrazioni superiori ai riferimenti nazionali di studenti non ammessi all'anno successivo e/o di abbandoni nella maggior parte degli anni di corso, sedi indirizzi di scuola. Nel II ciclo la quota di studenti con debiti scolastici è superiore ai riferimenti nazionali per la maggior parte degli indirizzi di studio. La quota di studenti collocata nella fascia di voto più bassa all'Esame di Stato (6 nel I ciclo; 60 nel II ciclo) è decisamente superiore ai riferimenti nazionali. | | 1 - Molto critica |
| | | 2 - |
| Gli studenti non ammessi all'anno successivo e/o gli abbandoni in generale sono in linea con i riferimenti nazionali, anche se in alcuni anni di corso, sezioni, plessi o indirizzi di scuola sono superiori. Nella secondaria di II grado la quota di studenti sospesi in giudizio per debiti scolastici è pari ai riferimenti nazionali e superiore ai riferimenti per alcuni indirizzi di studio. La distribuzione dei voti all'Esame di Stato evidenzia una concentrazione lievemente superiore ai riferimenti nazionali di studenti collocati nelle fasce di punteggio più basse (6-7 nel I ciclo; 60-70 nel II ciclo). La quota di studenti collocata nelle fasce di voto medio-basse all'Esame di Stato (6-7 nel I ciclo; 60-70 nel II ciclo) è superiore ai riferimenti nazionali. | | 3 - Con qualche criticità |
| | | 4 - |
| La quota di studenti ammessa all'anno successivo è in linea con i riferimenti nazionali. Gli abbandoni e i trasferimenti in uscita sono inferiori ai riferimenti nazionali. Nella secondaria di II grado la quota di studenti sospesi in giudizio per debiti scolastici è pari o inferiore ai riferimenti nazionali. La quota di studenti collocata nelle fasce di punteggio medio alte all'Esame di Stato (8-10 e lode nel I ciclo; 81-100 e lode nel II ciclo) è superiore o pari ai riferimenti nazionali. |  | 5 - Positiva |
| | | 6 - |
| La quota di studenti ammessa all'anno successivo è superiore ai riferimenti nazionali. Non si registrano abbandoni e i trasferimenti in uscita sono inferiori ai riferimenti nazionali. Nella secondaria di II grado la quota di studenti sospesi in giudizio per debiti scolastici è decisamente inferiore ai riferimenti nazionali. La quota di studenti collocata nelle fasce di punteggio più alte (9-10 e lode nel I ciclo; 91-100 e lode nel II ciclo) all'Esame di Stato è superiore ai riferimenti nazionali. | | 7 - Eccellente |

Motivazione del giudizio assegnato

La scuola non perde studenti nel passaggio da un anno all'altro, tranne casi particolari. La percentuale di ammissioni alla classe successiva è in linea con il dato provinciale, regionale, nazionale e, in qualche caso, anche più alta, sia nella scuola primaria che nella scuola secondaria.

La distribuzione degli studenti per fasce di voto evidenzia un complessivo equilibrio. Alcuni punti di attenzione rilevati nei due anni scolastici precedenti sono in fase di miglioramento, anche a seguito dell'attivazione dei processi previsti nel piano di miglioramento (es. curriculum compensativo, anche in orario straordinamentale, classi aperte, gruppi di livello, corsi per il Trinity ecc...). In particolare, sono in diminuzione le percentuali di alunni che si collocano nei due livelli più bassi nella valutazione di uscita agli esami di fine ciclo e sono in aumento gli alunni con dieci e dieci con lode.

Sulla base dei punti di forza e di debolezza analizzati, possiamo affermare che la scuola garantisce il conseguimento del successo formativo degli alunni.

2.2 Risultati nelle prove standardizzate nazionali

2.2.a Risultati degli studenti nelle prove di italiano e matematica

2.2.a.1234 Punteggio in italiano e matematica

*Differenze nel punteggio rispetto a scuole con contesto socio-economico e culturale simile (ESCS)

| Istituto: BGIC88700C - Risultati degli studenti nelle prove di italiano e matematica - Anno Scolastico 2016/17 | | | | | | | | | | |
|--|-------------------|-----------|------------|--------|----------------|---------------------|-----------|------------|--------|----------------|
| Livello Classe/Plesso/Classe | Prova di Italiano | | | | | Prova di Matematica | | | | |
| | Punteggio medio | Lombardia | Nord ovest | ITALIA | Punt. ESCS (*) | Punteggio medio | Lombardia | Nord ovest | ITALIA | Punt. ESCS (*) |
| | | 44,1 | 0,0 | 41,8 | | | 55,0 | 0,0 | 52,4 | |
| 2-Scuola primaria - Classi seconde | 35,4 | ↓ | ↓ | ↓ | n.d. | 47,8 | ↓ | ↓ | ↓ | n.d. |
| BGEE88701E | 35,4 | n/a | n/a | n/a | n/a | 47,8 | n/a | n/a | n/a | n/a |
| BGEE88701E - 2 A | 43,3 | ↔ | ↔ | ↑ | n.d. | 50,8 | ↓ | ↓ | ↓ | n.d. |
| BGEE88701E - 2 B | 34,6 | ↓ | ↓ | ↓ | n.d. | 54,0 | ↔ | ↔ | ↑ | n.d. |
| BGEE88701E - 2 C | 29,6 | ↓ | ↓ | ↓ | n.d. | 37,3 | ↓ | ↓ | ↓ | n.d. |
| BGEE88701E - 2 D | 34,2 | ↓ | ↓ | ↓ | n.d. | 47,7 | ↓ | ↓ | ↓ | n.d. |
| | | 59,2 | 0,0 | 55,8 | | | 55,8 | 0,0 | 53,9 | |
| 5-Scuola primaria - Classi quinte | 56,8 | ↓ | ↓ | ↑ | 1,3 | 48,2 | ↓ | ↓ | ↓ | -6,8 |
| BGEE88701E | 56,8 | n/a | n/a | n/a | n/a | 48,2 | n/a | n/a | n/a | n/a |
| BGEE88701E - 5 A | 58,6 | ↔ | ↔ | ↑ | 5,0 | 45,4 | ↓ | ↓ | ↓ | -8,5 |
| BGEE88701E - 5 B | 47,8 | ↓ | ↓ | ↓ | -8,7 | 46,2 | ↓ | ↓ | ↓ | -9,7 |
| BGEE88701E - 5 C | 60,8 | ↑ | ↑ | ↑ | 1,3 | 49,9 | ↓ | ↓ | ↓ | -8,4 |
| BGEE88701E - 5 D | 56,6 | ↓ | ↓ | ↑ | -0,2 | 52,7 | ↓ | ↓ | ↓ | -3,2 |
| BGEE88701E - 5 E | 59,2 | ↔ | ↔ | ↑ | 5,4 | 47,2 | ↓ | ↓ | ↓ | -6,6 |
| | | 64,8 | 0,0 | 61,9 | | | 54,8 | 0,0 | 50,6 | |
| 8-Scuola secondaria di I grado - Classi terze | 65,8 | ↔ | ↑ | ↑ | n.d. | 53,8 | ↔ | ↔ | ↑ | n.d. |
| BGMM88701D | 65,8 | n/a | n/a | n/a | n/a | 53,8 | n/a | n/a | n/a | n/a |
| BGMM88701D - 3 A | 64,6 | ↔ | ↔ | ↑ | n.d. | 56,2 | ↑ | ↑ | ↑ | n.d. |
| BGMM88701D - 3 B | 65,2 | ↔ | ↔ | ↑ | n.d. | 48,5 | ↓ | ↓ | ↓ | n.d. |
| BGMM88701D - 3 C | 67,7 | ↑ | ↑ | ↑ | n.d. | 56,9 | ↑ | ↑ | ↑ | n.d. |

2.2.b Variabilita' dei risultati nelle prove di italiano e matematica

2.2.b.1 Alunni collocati nei diversi livelli in italiano e in matematica

| 2.2.b.1 Alunni collocati nei diversi livelli in italiano e in matematica - Anno Scolastico 2016/17 | | | | | | | | | | |
|--|---------------------------------|---------------------------------|---------------------------------|---------------------------------|---------------------------------|---------------------------------|---------------------------------|---------------------------------|---------------------------------|---------------------------------|
| Classe/Istituto/Ra gruppiamento geografico | Italiano | | | | | Matematica | | | | |
| | Numero studenti Livello 1 | Numero studenti Livello 2 | Numero studenti Livello 3 | Numero studenti Livello 4 | Numero studenti Livello 5 | Numero studenti Livello 1 | Numero studenti Livello 2 | Numero studenti Livello 3 | Numero studenti Livello 4 | Numero studenti Livello 5 |
| BGEE88701E - 2 A | 7 | 1 | 2 | 4 | 7 | 7 | 2 | 4 | 3 | 6 |
| BGEE88701E - 2 B | 7 | 7 | 4 | 1 | 2 | 7 | 3 | 1 | 5 | 7 |
| BGEE88701E - 2 C | 12 | 5 | 2 | 1 | 1 | 10 | 8 | 1 | 0 | 1 |
| BGEE88701E - 2 D | 9 | 4 | 2 | 3 | 4 | 10 | 4 | 1 | 1 | 6 |
| | % studenti Livello 1 | % studenti Livello 2 | % studenti Livello 3 | % studenti Livello 4 | % studenti Livello 5 | % studenti Livello 1 | % studenti Livello 2 | % studenti Livello 3 | % studenti Livello 4 | % studenti Livello 5 |
| BGIC88700C | 41,2 | 20,0 | 11,8 | 10,6 | 16,5 | 39,1 | 19,5 | 8,0 | 10,3 | 23,0 |
| Lombardia | 28,4 | 18,3 | 8,6 | 8,0 | 36,6 | 22,5 | 17,1 | 15,7 | 12,1 | 32,6 |
| Italia | 33,5 | 18,4 | 7,7 | 7,1 | 33,2 | 26,9 | 17,3 | 16,9 | 10,5 | 28,4 |

| 2.2.b.1 Alunni collocati nei diversi livelli in italiano e in matematica - Anno Scolastico 2016/17 | | | | | | | | | | |
|--|---------------------------------|---------------------------------|---------------------------------|---------------------------------|---------------------------------|---------------------------------|---------------------------------|---------------------------------|---------------------------------|---------------------------------|
| Classe/Istituto/Ra gruppiamento geografico | Italiano | | | | | Matematica | | | | |
| | Numero studenti Livello 1 | Numero studenti Livello 2 | Numero studenti Livello 3 | Numero studenti Livello 4 | Numero studenti Livello 5 | Numero studenti Livello 1 | Numero studenti Livello 2 | Numero studenti Livello 3 | Numero studenti Livello 4 | Numero studenti Livello 5 |
| BGEE88701E - 5 A | 3 | 3 | 3 | 7 | 4 | 8 | 7 | 2 | 2 | 1 |
| BGEE88701E - 5 B | 9 | 2 | 1 | 3 | 2 | 6 | 4 | 1 | 3 | 2 |
| BGEE88701E - 5 C | 2 | 2 | 5 | 4 | 5 | 4 | 7 | 3 | 2 | 2 |
| BGEE88701E - 5 D | 4 | 3 | 3 | 4 | 5 | 6 | 3 | 2 | 2 | 5 |
| BGEE88701E - 5 E | 3 | 5 | 1 | 3 | 7 | 8 | 1 | 7 | 2 | 3 |
| | % studenti Livello 1 | % studenti Livello 2 | % studenti Livello 3 | % studenti Livello 4 | % studenti Livello 5 | % studenti Livello 1 | % studenti Livello 2 | % studenti Livello 3 | % studenti Livello 4 | % studenti Livello 5 |
| BGIC88700C | 22,6 | 16,1 | 14,0 | 22,6 | 24,7 | 34,4 | 23,7 | 16,1 | 11,8 | 14,0 |
| Lombardia | 21,8 | 14,1 | 12,9 | 18,6 | 32,6 | 21,6 | 17,8 | 18,2 | 13,1 | 29,4 |
| Italia | 26,6 | 15,7 | 13,1 | 17,7 | 26,9 | 26,3 | 16,5 | 17,3 | 12,9 | 27,0 |

| 2.2.b.1 Alunni collocati nei diversi livelli in italiano e in matematica - Anno Scolastico 2016/17 | | | | | | | | | | |
|--|---------------------------------|---------------------------------|---------------------------------|---------------------------------|---------------------------------|---------------------------------|---------------------------------|---------------------------------|---------------------------------|---------------------------------|
| Classe/Istituto/Ra gruppiamento geografico | Italiano | | | | | Matematica | | | | |
| | Numero studenti Livello 1 | Numero studenti Livello 2 | Numero studenti Livello 3 | Numero studenti Livello 4 | Numero studenti Livello 5 | Numero studenti Livello 1 | Numero studenti Livello 2 | Numero studenti Livello 3 | Numero studenti Livello 4 | Numero studenti Livello 5 |
| BGMM88701D - 3 A | 2 | 7 | 3 | 3 | 7 | 4 | 5 | 2 | 4 | 7 |
| BGMM88701D - 3 B | 2 | 5 | 6 | 6 | 4 | 9 | 2 | 1 | 6 | 5 |
| BGMM88701D - 3 C | 2 | 4 | 5 | 4 | 7 | 4 | 4 | 4 | 4 | 6 |
| | % studenti Livello 1 | % studenti Livello 2 | % studenti Livello 3 | % studenti Livello 4 | % studenti Livello 5 | % studenti Livello 1 | % studenti Livello 2 | % studenti Livello 3 | % studenti Livello 4 | % studenti Livello 5 |
| BGIC88700C | 9,0 | 23,9 | 20,9 | 19,4 | 26,9 | 25,4 | 16,4 | 10,4 | 20,9 | 26,9 |
| Lombardia | 15,0 | 17,5 | 19,7 | 22,8 | 25,0 | 22,3 | 15,2 | 12,3 | 14,8 | 35,4 |
| Italia | 19,5 | 19,4 | 19,6 | 20,5 | 20,9 | 29,2 | 17,5 | 13,0 | 12,2 | 28,0 |

2.2.b.2 Variabilità dei punteggi tra le classi e dentro le classi

| 2.2.b.2 - Variabilità dei punteggi TRA le classi e DENTRO le classi - Italiano e Matematica - Scuola primaria - Classi seconde - Anno Scolastico 2016/17 | | | | |
|---|-------------|----------------|-------------|----------------|
| Istituto/Raggruppament o geografico | TRA_ita (%) | DENTRO_ita (%) | TRA_mat (%) | DENTRO_mat (%) |
| BGIC88700C | 6,6 | 93,4 | 8,1 | 91,9 |
| - Benchmark* | | | | |
| Nord ovest | 4,7 | 95,3 | 7,2 | 92,8 |
| ITALIA | 6,7 | 93,3 | 9,3 | 90,7 |

| 2.2.b.2 - Variabilità dei punteggi TRA le classi e DENTRO le classi - Italiano e Matematica - Scuola primaria - Classi quinte - Anno Scolastico 2016/17 | | | | |
|--|-------------|----------------|-------------|----------------|
| Istituto/Raggruppament o geografico | TRA_ita (%) | DENTRO_ita (%) | TRA_mat (%) | DENTRO_mat (%) |
| BGIC88700C | 6,5 | 93,5 | 2,5 | 97,5 |
| - Benchmark* | | | | |
| Nord ovest | 6,9 | 93,1 | 7,1 | 92,9 |
| ITALIA | 6,8 | 93,2 | 10,2 | 89,8 |

2.2.c Effetto scuola

2.2.c.1 Effetto della scuola sui risultati degli studenti nelle prove

| Effetto della scuola sui risultati degli studenti nelle prove - Italiano Scuola primaria - Classi quinte | | | | | |
|--|-------------------------|-------------------------------------|--|-------------------------------------|-------------------------|
| Istituzione scolastica nel suo complesso | | | | | |
| Confronto tra il punteggio osservato dell'istituzione scolastica e il punteggio della regione - Italiano | Effetto scuola positivo | Effetto scuola leggermente positivo | Effetto scuola pari alla media regionale | Effetto scuola leggermente negativo | Effetto scuola negativo |
| Sopra la media regionale | | | | | |
| Intorno alla media regionale | | | | | |
| Sotto la media regionale | | | X | | |

| Effetto della scuola sui risultati degli studenti nelle prove - Matematica Scuola primaria - Classi quinte | | | | | |
|--|-------------------------|-------------------------------------|--|-------------------------------------|-------------------------|
| Istituzione scolastica nel suo complesso | | | | | |
| Confronto tra il punteggio osservato dell'istituzione scolastica e il punteggio della regione - Matematica | Effetto scuola positivo | Effetto scuola leggermente positivo | Effetto scuola pari alla media regionale | Effetto scuola leggermente negativo | Effetto scuola negativo |
| Sopra la media regionale | | | | | |
| Intorno alla media regionale | | | | | |
| Sotto la media regionale | | | | | X |

| Effetto della scuola sui risultati degli studenti nelle prove - Italiano Scuola secondaria di I grado - Classi terze | | | | | |
|--|-------------------------|-------------------------------------|--|-------------------------------------|-------------------------|
| Istituzione scolastica nel suo complesso | | | | | |
| Confronto tra il punteggio osservato dell'istituzione scolastica e il punteggio della regione - Italiano | Effetto scuola positivo | Effetto scuola leggermente positivo | Effetto scuola pari alla media regionale | Effetto scuola leggermente negativo | Effetto scuola negativo |
| Sopra la media regionale | | | | | |
| Intorno alla media regionale | | | X | | |
| Sotto la media regionale | | | | | |


| Effetto della scuola sui risultati degli studenti nelle prove - Matematica Scuola secondaria di I grado - Classi terze | | | | | |
|--|-------------------------|-------------------------------------|--|-------------------------------------|-------------------------|
| Istituzione scolastica nel suo complesso | | | | | |
| Confronto tra il punteggio osservato dell'istituzione scolastica e il punteggio della regione - Matematica | Effetto scuola positivo | Effetto scuola leggermente positivo | Effetto scuola pari alla media regionale | Effetto scuola leggermente negativo | Effetto scuola negativo |
| Sopra la media regionale | | | | | |
| Intorno alla media regionale | | | X | | |
| Sotto la media regionale | | | | | |

Sezione di valutazione

| Domande Guida |
|--|
| Quali risultati raggiunge la scuola nelle prove standardizzate nazionali di italiano e matematica? |
| Quali sono le differenze rispetto a scuole con contesto socio economico e culturale simile? |
| Come si distribuiscono gli studenti nei diversi livelli in italiano e matematica? Qual e' la concentrazione di studenti nel livello 1? |
| La scuola riesce ad assicurare una variabilita' contenuta tra le varie classi? |
| Qual è l'effetto attribuibile alla scuola sui risultati degli apprendimenti? Nel caso in cui l'effetto scuola sia inferiore a quello medio regionale, quali potrebbero essere le motivazioni? L'effetto scuola e' simile per l'italiano e la matematica? |

| | |
|---|---|
| Punti di Forza (Digitare al max 1500 caratteri) | Punti di Debolezza (Digitare al max 1500 caratteri) |
|---|---|

| | |
|---|---|
| <p>Il punteggio nella scuola secondaria, in ita. è superiore al dato nazionale e del nord-ovest, in linea con dato regionale; in mat. è superiore al dato nazionale e in linea con le altre comparazioni. Le classi quinte primaria, in ita, hanno esito superiore al dato nazionale. Per le classi quinte in ita e per le terze secondarie sia ita che mate i dati restituiti per i soli nativi risultano più alti rispetto ad ogni comparazione. La varianza alla secondaria risulta, in generale, abbastanza contenuta (soprattutto in ita). Indicatore ESCS: nelle quinte, è positivo per 3 classi su 5, il dato medio è 1,3, in linea con 2016. Risulta comunque in miglioramento rispetto al 2015.</p> <p>L'effetto scuola alla secondaria risulta pari alla media regionale. Da notare che l'effetto scuola, valutato sulla distanza dell'intero 1° ciclo, nonostante i vincoli legati alla complessità del contesto interculturale, risulta positivo.</p> | <p>Alla primaria, seconde e quinte, gli esiti risultano inferiori nelle comparazioni territoriali, sia in ita sia in mate. La varianza tra le classi è significativamente alta, soprattutto per le quinte in italiano.</p> <p>L'alta varianza dentro le classi, soprattutto nelle seconde primaria, è connotata da una distribuzione disomogenea degli alunni sui livelli di apprendimento. In particolare si rileva in alcune classi un numero alto di alunni nella fascia più bassa, in altre classi una maggior concentrazione di alunni nei livelli estremi (1 e 5) rispetto alle fasce centrali.</p> <p>Gli esiti degli alunni con cittadinanza non italiana incidono significativamente sui punteggi assoluti.</p> <p>Correlazione: medio/bassa alla primaria e in mate alla secondaria.</p> <p>Alla primaria l'effetto scuola in matematica risulta negativo, in italiano risulta nella media, ma con un punteggio inferiore rispetto al dato regionale.</p> |
|---|---|

| Rubrica di Valutazione | |
|---|-----------------------------------|
| Criterio di qualità: Gli studenti della scuola raggiungono livelli di apprendimento soddisfacenti in italiano e matematica in relazione ai livelli di partenza e alle caratteristiche del contesto. | Situazione della scuola |
| <p>Il punteggio degli studenti della scuola nelle prove INVALSI di italiano e matematica è inferiore rispetto alle scuole con background socio-economico e culturale simile. La variabilità tra le classi in italiano e matematica è superiore a quella media. La quota di studenti collocata nel livello 1 in italiano e in matematica è in generale superiore a quella media regionale. L'effetto attribuibile alla scuola sugli apprendimenti è inferiore all'effetto medio regionale, inoltre i punteggi medi di scuola sono inferiori a quelli medi regionali.</p> | 1 - Molto critica |
| <p>Il punteggio di italiano e matematica della scuola alle prove INVALSI è in linea con quello di scuole con background socio-economico e culturale simile. La variabilità tra classi in italiano e in matematica è pari a quella media o poco superiore, ci sono casi di singole classi in italiano e matematica che si discostano in negativo dalla media della scuola. La quota di studenti collocata nel livello 1 in italiano e in matematica è in linea con la media regionale, anche se ci sono alcuni anni di corso o indirizzi di studi in cui tale quota è superiore alla media. L'effetto attribuibile alla scuola sugli apprendimenti è pari o leggermente superiore all'effetto medio regionale, anche se i punteggi medi di scuola sono inferiori a quelli medi regionali, oppure i punteggi medi sono pari a quelli medi regionali, anche se l'effetto scuola è inferiore all'effetto medio regionale.</p> | 2 - 3 - Con qualche criticità' |
|  | 4 - |
| <p>Il punteggio di italiano e matematica della scuola alle prove INVALSI è superiore a quello di scuole con background socio-economico e culturale simile. La variabilità tra classi in italiano e matematica è pari a quella media di poco inferiore, oppure alcune classi si discostano in positivo dalla media della scuola. La quota di studenti collocata nel livello 1 in italiano e in matematica è inferiore alla media regionale. L'effetto attribuibile alla scuola sugli apprendimenti è pari all'effetto medio regionale e i punteggi medi di scuola sono superiori a quelli medi regionali, oppure l'effetto scuola è superiore all'effetto medio regionale e i punteggi medi di scuola sono pari a quelli medi regionali.</p> | 5 - Positiva |
| | 6 - |
| <p>Il punteggio di italiano e matematica della scuola alle prove INVALSI è superiore a quello di scuole con background socio-economico e culturale simile. La varianza tra classi in italiano e matematica è inferiore a quella media. La quota di studenti collocata nei livelli 1 e 2 in italiano e in matematica è inferiore alla media regionale. L'effetto attribuibile alla scuola sugli apprendimenti è superiore all'effetto medio regionale e anche i punteggi medi di scuola sono superiori a quelli medi regionali.</p> | 7 - Eccellente |

Motivazione del giudizio assegnato

In generale gli esiti del 2017 della scuola secondaria sono superiori o in linea con le comparazioni territoriali, anche se emergono criticità alla primaria. Tuttavia, se si considerano i soli nativi, i dati danno l'istituto al di sopra di ogni comparazione per la maggior parte delle classi analizzate. I forti flussi migratori (quasi il 30% della popolazione scolastica, con punte dal 40%) incidono sui risultati in italiano e in matematica in ogni ordine di scuola. Va ricordato, inoltre, l'alto indice di mobilità degli alunni in corso d'anno e la difficoltà dell'istituto, nonostante i diversi processi inclusivi attivati, a sostenere nel tempo la scolarizzazione e l'alfabetizzazione di un'utenza particolarmente fluida.

L'Indicatore ESCS è superiore per 3 classi su 5 esaminate. Il dato medio risulta +1,3, in miglioramento rispetto agli altri anni. A seguito dei processi di miglioramento attivati, la varianza alla secondaria risulta in diminuzione, soprattutto in italiano (max 3,1) e contenuta in matematica, mentre alla primaria richiede maggiore attenzione.

Valutata la presenza di cheating in passate sessioni, a partire dal 2015 è stata avviata una riflessione sulle modalità di somministrazione delle prove e sulla loro tabulazione, al fine di connotarne gli esiti con maggior grado di attendibilità.

In sintesi, si può affermare che l'effetto scuola, valutato sulla distanza dell'intero primo ciclo, nonostante i vincoli legati alla complessità del contesto, risulta generalmente in linea con la comparazione regionale, fatta eccezione per matematica nelle classi della primaria.


I punti di attenzione ricorrenti, varianza alla primaria e discostamento ESCS, vengono assunte come priorità da affrontare. Da tenere sotto controllo i punteggi generali delle seconde della primaria e matematica nelle quinte

2.3 Competenze chiave europee

Sezione di valutazione

| Domande Guida |
|---|
| Quali sono le competenze chiave europee su cui la scuola lavora maggiormente? |
| In che modo la scuola valuta le competenze chiave (osservazione del comportamento, individuazione di indicatori, questionari, ecc.)? La scuola adotta criteri comuni per valutare l'acquisizione delle competenze chiave? |
| Gli studenti hanno sviluppato adeguate competenze sociali e civiche (rispetto di sé e degli altri, rispetto di regole condivise, ecc.)? |
| Gli studenti hanno acquisito competenze digitali adeguate (capacità di valutare le informazioni disponibili in rete, capacità di gestire i propri profili on line, capacità di comunicare efficacemente con gli altri a distanza, ecc.)? |
| Gli studenti hanno acquisito buone strategie per imparare ad apprendere (capacità di schematizzare e sintetizzare, ricerca autonoma di informazioni, ecc.)? |
| Gli studenti hanno acquisito abilità adeguate allo sviluppo dello spirito di iniziativa e imprenditorialità (progettazione, senso di responsabilità, collaborazione, ecc.)? |
| Se la scuola adotta forme di certificazione delle competenze o altri sistemi di valutazione, quali livelli di padronanza raggiungono gli studenti nelle competenze chiave a conclusione di determinati segmenti del loro percorso (V primaria, III secondaria di I grado, II secondaria di II grado)? |

| Punti di Forza (Digitare al max 1500 caratteri) | Punti di Debolezza (Digitare al max 1500 caratteri) |
|---|---|
| <p>La scuola lavora ad ampio raggio su tutte le competenze chiave europee, la cui padronanza può essere apprezzata attraverso iniziative legate ai temi della convivenza, della cittadinanza, della legalità, della partecipazione civile, oltre a progetti di solidarietà con il mondo del volontariato (da menzionare, su tutti, il Progetto Adolescenza e di Servizio, volontariato in strutture socio-sanitarie locali a favore di bambini, giovani e anziani, anche disabili).</p> <p>Inoltre, viene sistematicamente promossa la didattica laboratoriale, in ambienti inclusivi e "aumentati", finalizzata al conseguimento delle competenze di cittadinanza digitale (progetti di coding, reputazione digitale, snappet, flipped classroom, metodologia BYOD, ecc... che coinvolgono alunni, docenti, genitori...).</p> <p>Nel corrente anno scolastico è stato promosso un percorso formativo finalizzato alla costruzione di un curriculum trasversale per competenze. Il collegio progetta per dipartimenti compiti di realtà i cui esiti vengono documentati e condivisi con strumenti diacronici.</p> | <p>L'utilizzo di strumenti valutativi trasversali per competenze è in fase di sistemizzazione.</p> <p>Permangono difficoltà da parte di alcuni docenti a superare la valutazione disciplinare come unico strumento valutativo.</p> <p>Permangono difficoltà da parte dell'utenza a cogliere il passaggio dal programma al curriculum.</p> |

| Rubrica di Valutazione | |
|---|--|
| Criterio di qualità: Gli studenti della scuola acquisiscono livelli soddisfacenti nelle competenze sociali e civiche, nell'imparare a imparare, nelle competenze digitali e nello spirito di iniziativa e imprenditorialità. | Situazione della scuola |
| La maggior parte degli studenti della scuola non raggiunge livelli sufficienti in relazione alle competenze chiave considerate (competenze sociali e civiche, imparare a imparare, competenze digitali, spirito di iniziativa e imprenditorialità). | 1 - Molto critica |
| | 2 - |
| La maggior parte degli studenti della scuola raggiunge livelli sufficienti in relazione ad almeno due competenze chiave tra quelle considerate (competenze sociali e civiche, imparare a imparare, competenze digitali, spirito di iniziativa e imprenditorialità). | 3 - Con qualche criticità' |
| | 4 - |
| La maggior parte degli studenti della scuola raggiunge livelli buoni in relazione ad almeno due competenze chiave tra quelle considerate (competenze sociali e civiche, imparare a imparare, competenze digitali, spirito di iniziativa e imprenditorialità). |  5 - Positiva |

| | | |
|--|--|----------------|
| | | 6 - |
| La maggior parte degli studenti della scuola raggiunge livelli ottimali in relazione ad almeno due competenze chiave tra quelle considerate (competenze sociali e civiche, imparare a imparare, competenze digitali, spirito di iniziativa e imprenditorialità). | | 7 - Eccellente |

Motivazione del giudizio assegnato

La scuola lavora ad ampio raggio su tutte le competenze chiave europee, che possono essere riconosciute in contesto di realtà attraverso progetti, iniziative, azioni legate ai temi della convivenza civile, del volontariato, della cittadinanza attiva, nonché della cittadinanza digitale.

In particolare le competenze sociali e civiche sono adeguatamente sviluppate (tutoraggio, collaborazione tra pari, responsabilità e rispetto delle regole). La maggior parte degli studenti raggiunge una adeguata autonomia nell'organizzazione dello studio e nell'autoregolazione dell'apprendimento. Non sono presenti concentrazioni anomale di comportamenti problematici. Il consolidamento delle strategie interlocutorie e rieducative in casi di criticità hanno consentito di contenere situazioni potenzialmente a rischio.

La scuola adotta criteri comuni per la valutazione del comportamento e utilizza almeno uno strumento per valutare il raggiungimento delle competenze chiave e di cittadinanza degli studenti.

L'istituto, dal corrente anno scolastico, ha ottimizzato alcuni strumenti per documentare le competenze chiave e di cittadinanza e ha consolidato pratiche di formazione/riflessione sulla didattica per competenze, sostenute dalla progettazione e dalla realizzazione di compiti di realtà corredati da apposite rubriche di valutazione.

Nel corso del corrente anno scolastico l'istituto ha completato il curricolo trasversale per competenze.

2.4 Risultati a distanza

2.4.a Risultati degli studenti in italiano e matematica nei livelli scolastici successivi

2.4.a.1 Punteggio prove INVALSI V anno di primaria (tre anni prima erano nel II anno)

| Punteggio conseguito nelle prova di Italiano di V primaria del 2016/17 dalle classi II così come erano formate nel 2014 | | | | | | | |
|---|---------------|----------------|--|---|--|---|--------------------------------------|
| Istituzione scolastica nel suo complesso | | | | | | | |
| Classi/Istituto (2014) | Plesso (2014) | Sezione (2014) | Punteggio percentuale di Italiano corretto dal cheating nella prova del 2017 | Confronto rispetto al punteggio medio in Italiano della regione di appartenenza | Confronto rispetto al punteggio medio in Italiano dell'area geografica di appartenenza | Confronto rispetto al punteggio medio in Italiano nazionale | Percentuale di copertura di Italiano |
| | | | | 44,12 | 44,00 | 41,75 | |
| BGIC88700C | BGEE88701E | A | 58,61 | ↔ | ↔ | ↑ | 90,91 |
| BGIC88700C | BGEE88701E | B | 48,88 | ↓ | ↓ | ↓ | 84,21 |
| BGIC88700C | BGEE88701E | C | 61,24 | ↑ | ↑ | ↑ | 89,47 |
| BGIC88700C | BGEE88701E | D | 57,20 | ↓ | ↓ | ↑ | 81,82 |
| BGIC88700C | BGEE88701E | E | 58,40 | ↔ | ↔ | ↑ | 81,82 |
| BGIC88700C | | | 57,04 | ↓ | ↓ | ↑ | 85,58 |

| Punteggio conseguito nelle prova di Matematica di V primaria del 2016/17 dalle classi II così come erano formate nel 2013 | | | | | | | |
|---|---------------|----------------|--|---|--|---|--|
| Istituzione scolastica nel suo complesso | | | | | | | |
| Classi/Istituto (2014) | Plesso (2014) | Sezione (2014) | Punteggio percentuale di Matematica corretto dal cheating nella prova del 2017 | Confronto rispetto al punteggio medio in Matematica della regione di appartenenza | Confronto rispetto al punteggio medio in Matematica dell'area geografica di appartenenza | Confronto rispetto al punteggio medio in Matematica nazionale | Percentuale di copertura di Matematica |
| | | | | 55,01 | 55,07 | 52,37 | |
| BGIC88700C | BGEE88701E | A | 45,38 | ↓ | ↓ | ↓ | 90,91 |
| BGIC88700C | BGEE88701E | B | 47,86 | ↓ | ↓ | ↓ | 78,95 |
| BGIC88700C | BGEE88701E | C | 49,92 | ↓ | ↓ | ↓ | 89,47 |
| BGIC88700C | BGEE88701E | D | 53,24 | ↓ | ↓ | ↔ | 77,27 |
| BGIC88700C | BGEE88701E | E | 45,51 | ↓ | ↓ | ↓ | 90,91 |
| BGIC88700C | | | 48,20 | ↓ | ↓ | ↓ | 85,58 |

2.4.a.2 Punteggio prove INVALSI III anno di sec. I grado (tre anni prima erano in V anno)

| Punteggio conseguito nelle prova di Italiano del III anno del I grado del 2016/17 dalle classi V delle primarie così come erano formate nel 2013 | | | | | | | |
|--|---------------|----------------|--|---|--|---|--------------------------------------|
| Istituzione scolastica nel suo complesso | | | | | | | |
| Classi/Istituto (2014) | Plesso (2014) | Sezione (2014) | Punteggio percentuale di Italiano corretto dal cheating nella prova del 2017 | Confronto rispetto al punteggio medio in Italiano della regione di appartenenza | Confronto rispetto al punteggio medio in Italiano dell'area geografica di appartenenza | Confronto rispetto al punteggio medio in Italiano nazionale | Percentuale di copertura di Italiano |
| | | | | 59,15 | 58,96 | 55,82 | |
| BGIC88700C | BGEE88701E | A | 63,71 | ↔ | ↔ | ↑ | 83,33 |
| BGIC88700C | BGEE88701E | B | 67,29 | ↑ | ↑ | ↑ | 94,74 |
| BGIC88700C | BGEE88701E | C | 67,75 | ↑ | ↑ | ↑ | 84,21 |
| BGIC88700C | BGEE88701E | D | 71,26 | ↑ | ↑ | ↑ | 83,33 |
| BGIC88700C | | | 67,49 | ↑ | ↑ | ↑ | 86,49 |

| Punteggio conseguito nelle prova di Matematica del III anno del I grado del 2016/17 dalle classi V delle primarie così come erano formate nel 2013 | | | | | | | |
|--|---------------|----------------|--|---|--|---|--|
| Istituzione scolastica nel suo complesso | | | | | | | |
| Classi/Istituto (2014) | Plesso (2014) | Sezione (2014) | Punteggio percentuale di Matematica corretto dal cheating nella prova del 2017 | Confronto rispetto al punteggio medio in Matematica della regione di appartenenza | Confronto rispetto al punteggio medio in Matematica dell'area geografica di appartenenza | Confronto rispetto al punteggio medio in Matematica nazionale | Percentuale di copertura di Matematica |
| | | | | 55,82 | 56,18 | 53,91 | |
| BGIC88700C | BGEE88701E | A | 53,37 | ↓ | ↔ | ↑ | 83,33 |
| BGIC88700C | BGEE88701E | B | 56,49 | ↑ | ↑ | ↑ | 94,74 |
| BGIC88700C | BGEE88701E | C | 50,82 | ↓ | ↓ | ↔ | 84,21 |
| BGIC88700C | BGEE88701E | D | 62,65 | ↑ | ↑ | ↑ | 83,33 |
| BGIC88700C | | | 55,78 | ↔ | ↑ | ↑ | 86,49 |

2.4.a.3 Punteggio prove INVALSI II anno di sec. II grado (due anni prima erano in III sec. I grado)

| Punteggio conseguito nelle prova di Italiano del II anno del II grado del 2016/17 dalle classi III del I grado così come erano formate nel 2013 | | | | | | | |
|---|---------------|----------------|--|---|--|---|--------------------------------------|
| Istituzione scolastica nel suo complesso | | | | | | | |
| Classi/Istituto (2014) | Plesso (2014) | Sezione (2014) | Punteggio percentuale di Italiano corretto dal cheating nella prova del 2017 | Confronto rispetto al punteggio medio in Italiano della regione di appartenenza | Confronto rispetto al punteggio medio in Italiano dell'area geografica di appartenenza | Confronto rispetto al punteggio medio in Italiano nazionale | Percentuale di copertura di Italiano |
| | | | | 64,76 | 64,45 | 61,92 | |
| BGIC88700C | BGMM88701D | A | 62,42 | ↔ | ↑ | ↑ | 68,18 |
| BGIC88700C | BGMM88701D | C | 59,48 | ↓ | ↔ | ↑ | 66,67 |
| BGIC88700C | BGMM88701D | D | 55,05 | ↓ | ↓ | ↓ | 55,00 |
| BGIC88700C | | | 59,43 | ↓ | ↔ | ↑ | 55,29 |


| Punteggio conseguito nelle prova di Matematica del II anno del II grado del 2016/17 dalle classi III del I grado così come erano formate nel 2013 | | | | | | | |
|---|---------------|----------------|--|---|--|---|--|
| Istituzione scolastica nel suo complesso | | | | | | | |
| Classi/Istituto (2014) | Plesso (2014) | Sezione (2014) | Punteggio percentuale di Matematica corretto dal cheating nella prova del 2017 | Confronto rispetto al punteggio medio in Matematica della regione di appartenenza | Confronto rispetto al punteggio medio in Matematica dell'area geografica di appartenenza | Confronto rispetto al punteggio medio in Matematica nazionale | Percentuale di copertura di Matematica |
| | | | | 54,75 | 53,90 | 50,62 | |
| BGIC88700C | BGMM88701D | A | 63,70 | ↑ | ↑ | ↑ | 68,18 |
| BGIC88700C | BGMM88701D | C | 49,70 | ↓ | ↓ | ↑ | 66,67 |
| BGIC88700C | BGMM88701D | D | 55,62 | ↔ | ↔ | ↑ | 55,00 |
| BGIC88700C | | | 55,30 | ↔ | ↔ | ↑ | 56,47 |

Sezione di valutazione

| Domande Guida |
|--|
| Per la scuola primaria - Gli studenti usciti dalla scuola primaria quali risultati hanno nella scuola secondaria? Quali sono i risultati nelle prove INVALSI degli studenti usciti dalla scuola primaria al termine del terzo anno di scuola secondaria di I grado? |
| Per la scuola secondaria di I grado - Gli studenti usciti dalla scuola secondaria di I grado quali risultati hanno nella scuola secondaria di II grado? Quali sono i risultati nelle prove INVALSI degli studenti usciti dal primo ciclo al termine del secondo anno di scuola secondaria di II grado? |
| Per la scuola secondaria di II grado - Qual è la riuscita dei propri studenti nei successivi percorsi di studio? Quanti studenti iscritti all'università non hanno conseguito crediti (CFU)? Quanti ne hanno conseguiti più della metà? |
| Per la scuola secondaria di II grado - Qual è la riuscita dei propri studenti nel mondo del lavoro? Qual è la quota di studenti occupati entro tre anni dal diploma? Quanti mesi attendono gli studenti per il primo contratto? Quali sono le tipologie di contratto prevalenti? |
| Per la scuola secondaria di II grado - Considerata la quota di studenti che in media si iscrive all'università e la quota di studenti che in media risulta avere rapporti di lavoro, quanti studenti orientativamente risultano fuori da questi percorsi formativi e occupazionali rispetto ai dati regionali? |

| | |
|---|---|
| Punti di Forza (Digitare al max 1500 caratteri) | Punti di Debolezza (Digitare al max 1500 caratteri) |
|---|---|

| | |
|--|--|
| <p>In relazione ai risultati a distanza (precedente ordine di scuola primaria) gli esiti degli studenti in uscita dal 1° ciclo evidenziano, nella prova nazionale, livelli alti nelle comparazioni territoriali, sia in matematica che in italiano.</p> <p>Gli esiti conseguiti dagli studenti del secondo anno del 2° ciclo, in riferimento ai risultati in uscita dal 1° ciclo, evidenziano valori in linea o addirittura più alti nelle comparazioni territoriali, soprattutto in matematica.</p> <p>La percentuale di famiglie che hanno seguito il consiglio orientativo della scuola è stato del 62,1 %, di cui il 65,2 % promosso al primo anno</p> | <p>Negli esiti a distanza, l'istituto risulta meno efficace nell'ordine di scuola della primaria. Gli esiti delle classi quinte, soprattutto in italiano, risulta in linea con il dato nazionale, ma sotto le altre comparazioni territoriali.</p> <p>Permane nelle classi quinte, soprattutto in italiano, la criticità della varianza tra classi.</p> <p>La percentuale di alunni promossi che hanno seguito il consiglio orientativo della scuola è al di sotto del dato nazionale.</p> |
|--|--|

| Rubrica di Valutazione | |
|--|--|
| Criterio di qualità: Gli studenti in uscita dalla scuola hanno successo nei successivi percorsi di studio e di lavoro. | Situazione della scuola |
| <p>Per le scuole del I ciclo - I risultati degli studenti nel successivo percorso di studio sono insoddisfacenti. Nel passaggio dalla scuola primaria alla secondaria molti studenti presentano difficoltà nello studio, hanno voti bassi, alcuni di loro non sono ammessi alla classe successiva. Gli studenti usciti dalla primaria e dalla secondaria dopo due o tre anni ottengono risultati medi nelle prove INVALSI di italiano e matematica decisamente inferiori a quelli medi regionali. Per le scuole del II ciclo - I risultati raggiunti dagli studenti immatricolati all'università sono molto scarsi; la percentuale di diplomati che non ha acquisito CFU dopo un anno di università e' decisamente superiore ai riferimenti nazionali. Nel complesso la quota di diplomati che o ha un contratto di lavoro o prosegue negli studi e' decisamente inferiore a quella regionale (inferiore al 75%).</p> | <p>1 - Molto critica</p> |
| <p>Per le scuole del I ciclo - I risultati degli studenti nel successivo percorso di studio sono sufficienti. Nel passaggio dalla scuola primaria alla secondaria in generale gli studenti non presentano difficoltà, anche se una quota di studenti ha difficoltà nello studio e voti bassi. Gli studenti usciti dalla primaria e dalla secondaria dopo due o tre anni ottengono risultati medi nelle prove INVALSI di italiano e matematica di poco inferiori a quelli medi nazionali. Per le scuole del II ciclo - I risultati raggiunti dagli studenti immatricolati all'università sono mediocri; la percentuale di diplomati che ha acquisito meno della metà di CFU dopo un anno di università e' superiore ai riferimenti. Nel complesso la quota di diplomati che o ha un contratto di lavoro o prosegue negli studi e' di poco inferiore a quella regionale (intorno al 75-80%).</p> | <p>2 -</p> <p>3 - Con qualche criticità</p> |
| <p>Per le scuole del I ciclo - I risultati degli studenti nel successivo percorso di studio sono buoni: pochi studenti incontrano difficoltà di apprendimento (non sono ammessi alla classe successiva, hanno debiti formativi o cambiano l'indirizzo di studio) e il numero di abbandoni nel percorso di studi successivo e' molto contenuto. Gli studenti usciti dalla primaria e dalla secondaria dopo due o tre anni ottengono risultati medi nelle prove INVALSI di italiano e matematica di poco superiori a quelli medi nazionali. Per le scuole del II ciclo - I risultati raggiunti dagli studenti immatricolati all'università sono buoni. La percentuale di diplomati che ha acquisito più della metà di CFU dopo un anno di università e' pari ai riferimenti regionali. C'è una bassa incidenza di studenti che non prosegue negli studi universitari e non e' inserita nel mondo del lavoro rispetto ai riferimenti regionali (intorno al 15%). Nel complesso la quota di diplomati che o ha un contratto di lavoro o prosegue negli studi e' di poco superiore a quella regionale (intorno all'85-90%).</p> | <p>4 -</p> <p>5 - Positiva </p> |
| | <p>6 -</p> |

| | |
|---|----------------|
| <p>Per le scuole del I ciclo - I risultati degli studenti nel percorso successivo di studio sono molto positivi: in rari casi gli studenti incontrano difficoltà di apprendimento (non sono ammessi alla classe successiva, hanno debiti formativi o cambiano l'indirizzo di studio) e non ci sono episodi di abbandono degli studi nel percorso successivo. Gli studenti usciti dalla primaria e dalla secondaria dopo due o tre anni ottengono risultati medi nelle prove INVALSI di italiano e matematica decisamente superiori a quelli medi nazionali. Per le scuole del II ciclo - I risultati raggiunti dagli studenti immatricolati all'università sono molto positivi. La percentuale di diplomati che ha acquisito più della metà di CFU dopo un anno di università è superiore ai riferimenti regionali. Nel complesso la quota di diplomati che o ha un contratto di lavoro o prosegue negli studi è decisamente superiore a quella regionale (superiore al 90%).</p> | 7 - Eccellente |
|---|----------------|

Motivazione del giudizio assegnato

In relazione ai risultati a distanza, gli esiti degli studenti nei successivi ordini di scuola sono soddisfacenti; generalmente evidenziano valori in linea o addirittura più alti nelle comparazioni territoriali, soprattutto in matematica. Inoltre, la percentuale di famiglie che segue il consiglio orientativo suggerito dalla scuola tiene rispetto al dato nazionale, anche se la percentuale di alunni promossi al primo anno del secondo ciclo risulta inferiore alla media italiana.

La scuola negli ultimi due anni ha curato con particolare attenzione i percorsi di orientamento scolastico individuando una figura di docente con funzione strumentale, appositamente formata, che ne ha curato la progettazione.

Inoltre

- sono stati ottimizzati strumenti e procedure per il passaggio delle informazioni;
- è stata istituita la settimana dell'orientamento nella quale sono stati coinvolti istituti del 2° grado, ex-alunni, genitori, professionisti, artigiani del comune di Verdello;
- è stato potenziato il rapporto con il territorio e con i settori lavorativi grazie all'adesione ad iniziative promosse da Confindustria.
- ci si è avvalsi della consulenza di esperti esterni, grazie ad un progetto finanziato dall'Amministrazione Comunale (vedi ulteriori dettagli nell'area Processi/Orientamento).

E' possibile affermare, pertanto, che la scuola garantisce il successo formativo a distanza.

| Lista Indicatori Scuola - Sezione: Esiti | |
|--|--|
| Sintesi trasferimenti in entrata e in uscita | mobilit alunni.pdf |
| Indicatori comportamento | comportamento.pdf |
| Griglia alcune competenze cittadinanza | 1_COMPETENZE CHIAVE DI CITTADINANZA GRIGLIA classi terze 15.pdf |

3A Processi - Pratiche educative e didattiche

3A.1 Curricolo, progettazione e valutazione

Subarea: Curricolo e offerta formativa

3.1.a Curricolo

3.1.a.1 Numerosità' degli aspetti relativi all'elaborazione del curricolo-PRIMARIA

| Numerosità' degli aspetti relativi all'elaborazione del curricolo-PRIMARIA | | | | |
|--|--------------------|---------------------------|-------------------------|-------------------------|
| | | Riferimento Provinciale % | Riferimento Regionale % | Riferimento Nazionale % |
| Validi | 1-2 aspetti | 3,3 | 3,6 | 4,4 |
| | 3-4 aspetti | 2,2 | 4,1 | 4,2 |
| | 5-6 aspetti | 50,5 | 40,2 | 33,5 |
| | Da 7 aspetti in su | 44 | 52,1 | 57,8 |
| Situazione della scuola: BGIC88700C | | Da 7 aspetti in su | | |

3.1.a.1 Numerosità' degli aspetti relativi all'elaborazione del curricolo-SECONDARIA

| Numerosità' degli aspetti relativi all'elaborazione del curricolo-SECONDARIA | | | | |
|--|--------------------|---------------------------|-------------------------|-------------------------|
| | | Riferimento Provinciale % | Riferimento Regionale % | Riferimento Nazionale % |
| Validi | 1-2 aspetti | 2,2 | 3,4 | 4,6 |
| | 3-4 aspetti | 3,3 | 4,4 | 4,2 |
| | 5-6 aspetti | 44 | 37,7 | 33,2 |
| | Da 7 aspetti in su | 50,5 | 54,5 | 58 |
| Situazione della scuola: BGIC88700C | | Da 7 aspetti in su | | |

3.1.a.2 Tipologia degli aspetti del curriculum-PRIMARIA

| Istituto:BGIC88700C - Tipologia degli aspetti del curriculum-PRIMARIA | | | | |
|---|--|--|--|--|
| opzione | Situazione della scuola: BGIC88700C | Riferimento Provinciale (% scuole in cui sono presenti gli aspetti seguenti) | Riferimento Regionale (% scuole in cui sono presenti gli aspetti seguenti) | Riferimento Nazionale (% scuole in cui sono presenti gli aspetti seguenti) |
| Curricolo di scuola per italiano | Presente | 93,5 | 94,9 | 94 |
| Curricolo di scuola per matematica | Presente | 93,5 | 94,6 | 93,9 |
| Curricolo di scuola per la lingua inglese | Presente | 91,4 | 91,7 | 90,6 |
| Curricolo di scuola per scienze | Presente | 90,3 | 90,4 | 88,7 |
| Curricolo di scuola per altre discipline | Presente | 88,2 | 88,5 | 86,9 |
| Curricolo per lo sviluppo delle competenze trasversali | Presente | 38,7 | 48,2 | 59,2 |
| Profilo delle competenze da possedere in uscita dalla scuola | Presente | 68,8 | 76,8 | 79,3 |
| Quota del monte ore annuale per la realizzazione di discipline e attività autonomamente scelte dalla scuola | Dato mancante | 23,7 | 26,9 | 27 |
| Altro | Dato mancante | 18,3 | 12,4 | 9,6 |

3.1.a.2 Tipologia degli aspetti del curriculum-SECONDARIA

| Istituto:BGIC88700C - Tipologia degli aspetti del curriculum-SECONDARIA | | | | |
|---|--|--|--|--|
| opzione | Situazione della scuola: BGIC88700C | Riferimento Provinciale (% scuole in cui sono presenti gli aspetti seguenti) | Riferimento Regionale (% scuole in cui sono presenti gli aspetti seguenti) | Riferimento Nazionale (% scuole in cui sono presenti gli aspetti seguenti) |
| Curricolo di scuola per italiano | Presente | 93,5 | 94 | 93,1 |
| Curricolo di scuola per matematica | Presente | 92,5 | 93,8 | 93,1 |
| Curricolo di scuola per la lingua inglese | Presente | 92,5 | 92,5 | 90,6 |
| Curricolo di scuola per scienze | Presente | 92,5 | 89 | 88,4 |
| Curricolo di scuola per altre discipline | Presente | 87,1 | 86,8 | 86,3 |
| Curricolo per lo sviluppo delle competenze trasversali | Presente | 43 | 49,2 | 59,1 |
| Profilo delle competenze da possedere in uscita dalla scuola | Presente | 77,4 | 78,8 | 80,4 |
| Quota del monte ore annuale per la realizzazione di discipline e attività autonomamente scelte dalla scuola | Dato mancante | 26,9 | 30,8 | 26,4 |
| Altro | Dato mancante | 19,4 | 13,2 | 9 |

3.1.b Progettazione didattica

3.1.b.1 Numerosità' degli aspetti relativi alla progettazione didattica-PRIMARIA

| Numerosità' degli aspetti relativi alla progettazione didattica-PRIMARIA | | | | |
|--|--------------------|---------------------------|-------------------------|-------------------------|
| | | Riferimento Provinciale % | Riferimento Regionale % | Riferimento Nazionale % |
| Validi | 1 - 2 Aspetti | 6,5 | 4,3 | 4,6 |
| | 3 - 4 Aspetti | 32,6 | 43,5 | 36,5 |
| | 5 - 6 Aspetti | 37 | 29,8 | 27,7 |
| | Da 7 aspetti in su | 23,9 | 22,4 | 31,2 |
| Situazione della scuola: BGIC88700C | | 3-4 aspetti | | |

3.1.b.1 Numerosità' degli aspetti relativi alla progettazione didattica-SECONDARIA

| Numerosità' degli aspetti relativi alla progettazione didattica-SECONDARIA | | | | |
|--|--------------------|---------------------------|-------------------------|-------------------------|
| | | Riferimento Provinciale % | Riferimento Regionale % | Riferimento Nazionale % |
| Validi | 1 - 2 Aspetti | 6,5 | 6 | 5,7 |
| | 3 - 4 Aspetti | 34,8 | 43,4 | 38 |
| | 5 - 6 Aspetti | 33,7 | 27 | 24,6 |
| | Da 7 aspetti in su | 25 | 23,6 | 31,7 |
| Situazione della scuola: BGIC88700C | | 3-4 aspetti | | |

3.1.b.2 Tipologia degli aspetti della progettazione didattica-PRIMARIA

| Istituto:BGIC88700C - Tipologia degli aspetti della progettazione didattica-PRIMARIA | | | | |
|--|--|---------------------------|-------------------------|-------------------------|
| opzione | Situazione della scuola: BGIC88700C | Riferimento Provinciale % | Riferimento Regionale % | Riferimento Nazionale % |
| Utilizzo di modelli comuni a tutta la scuola per la progettazione didattica | Presente | 84,9 | 79,6 | 83,6 |
| Progettazione di itinerari comuni per specifici gruppi di studenti | Presente | 77,4 | 76,4 | 69,3 |
| Programmazione per classi parallele | Dato Mancante | 82,8 | 85,8 | 87,7 |
| Programmazione per dipartimenti disciplinari o per ambiti disciplinari | Presente | 53,8 | 63,9 | 65 |
| Programmazione in continuita' verticale | Dato Mancante | 48,4 | 47,6 | 55,5 |
| Definizione di criteri di valutazione comuni per le diverse discipline | Presente | 72 | 67,7 | 72,9 |
| Progettazione di moduli o unita' didattiche per il recupero delle competenze | Dato Mancante | 48,4 | 38,8 | 49,6 |
| Progettazione di moduli o unita' didattiche per il potenziamento delle competenze | Dato Mancante | 43 | 34 | 42,1 |
| Altro | Dato Mancante | 8,6 | 4,6 | 4,7 |

3.1.b.2 Tipologia degli aspetti della progettazione didattica-SECONDARIA

| Istituto:BGIC88700C - Tipologia degli aspetti della progettazione didattica-SECONDARIA | | | | |
|--|--|---------------------------|-------------------------|-------------------------|
| opzione | Situazione della scuola: BGIC88700C | Riferimento Provinciale % | Riferimento Regionale % | Riferimento Nazionale % |
| Utilizzo di modelli comuni a tutta la scuola per la progettazione didattica | Presente | 82,8 | 76,7 | 81,3 |
| Progettazione di itinerari comuni per specifici gruppi di studenti | Dato Mancante | 75,3 | 75 | 68,2 |
| Programmazione per classi parallele | Dato Mancante | 55,9 | 57,3 | 62,9 |
| Programmazione per dipartimenti disciplinari o per ambiti disciplinari | Presente | 79,6 | 83,3 | 83,1 |
| Programmazione in continuita' verticale | Dato Mancante | 46,2 | 44,7 | 51,4 |
| Definizione di criteri di valutazione comuni per le diverse discipline | Presente | 73,1 | 68,5 | 72,9 |
| Progettazione di moduli o unita' didattiche per il recupero delle competenze | Presente | 47,3 | 43,5 | 50,6 |
| Progettazione di moduli o unita' didattiche per il potenziamento delle competenze | Dato Mancante | 45,2 | 40,2 | 45,4 |
| Altro | Dato Mancante | 7,5 | 6,7 | 4,5 |

Domande Guida

A partire dai documenti ministeriali di riferimento, in che modo il curricolo di istituto e' stato articolato per rispondere ai bisogni formativi degli studenti e alle attese educative e formative del contesto locale?

La scuola ha individuato quali traguardi di competenza gli studenti nei diversi anni dovrebbero acquisire? Sono individuate anche le competenze chiave europee (es. competenze sociali e civiche)?

Gli insegnanti utilizzano il curricolo definito dalla scuola come strumento di lavoro per la loro attività?

Le attività di ampliamento dell'offerta formativa sono progettate in raccordo con il curricolo di istituto?

Gli obiettivi e le abilità/competenze da raggiungere attraverso i progetti di ampliamento dell'offerta formativa sono individuati in modo chiaro?

| Punti di Forza (Digitare al max 1500 caratteri) | Punti di Debolezza (Digitare al max 1500 caratteri) |
|--|--|
| <p>-Negli ultimi tre anni scolastici la scuola ha avviato un processo di revisione dei curricoli d'istituto, per una maggior coerenza con le Indic. Naz. 2012.</p> <p>-L'elaborazione del curricolo tiene conto dei bisogni formativi dell'utenza, espressi anche in occasione di Tavoli Interistituzionali promossi dalla scuola a cui partecipano gli interlocutori più significativi del territorio.</p> <p>- Il curricolo presenta gli elementi fondamentali: traguardi di competenza e obiettivi di apprendimento declinati in abilità e conoscenze per i vari anni di scuola. Inoltre presenta i traguardi di competenze trasversali.</p> <p>-Le scelte curriculari relative a metodi, organizz. e valutaz. sono coerenti rispetto all'età e alle caratteristiche psicologiche degli alunni nei diversi gradi di scuola, oltre ad opportunità per individualizzazioni e personalizzazioni.</p> <p>- I docenti hanno elaborato il curricolo lavorando per dip. disciplinari, anche in verticale, con restituzione in collegio docenti.</p> <p>- I progetti di ampliamento dell'off. form. sono in linea con le indic. naz. Per ogni progetto vengono individuate le coerenze con il PDM e con la vision d'istituto, i traguardi di competenza e gli obiettivi/abilità; sono suddivisi in quattro macroaree: Persona e benessere, TIC, Arricchimento disciplinare, Arricch. interdisciplinare.</p> <p>- I docenti utilizzano il curricolo come strumento di lavoro quotidiano.</p> <p>- dal 2016 il curricolo è stato arricchito con la didattica digitale legata al PNSD.</p> | <p>-In qualche caso, difficoltà a "rielaborare" il passaggio dal Programma al Curricolo.</p> <p>-Difficoltà ad acquisire il curricolo trasversale per competenze chiave e di cittadinanza come strumento di lavoro sistematico.</p> <p>-Difficoltà a progettare e valutare per competenze (compiti di realtà e rubriche di valutazione).</p> |

Subarea: Progettazione didattica

3.1.c Presenza di prove strutturate per classi parallele

3.1.c.1 Prove strutturate in entrata-PRIMARIA

| Prove strutturate in entrata-PRIMARIA | | | | |
|--|------------------------------------|------------------------------------|-------------------------|-------------------------|
| | | Riferimento Provinciale % | Riferimento Regionale % | Riferimento Nazionale % |
| Validi | Nessuna prova | 24,1 | 21,7 | 18,5 |
| | Prove svolte in 1 o 2 discipline | 18,4 | 29,7 | 26,9 |
| | Prove svolte in 3 o più discipline | 57,5 | 48,7 | 54,7 |
| Situazione della scuola: BGIC88700C | | Prove svolte in 3 o più discipline | | |

3.1.c.1 Prove strutturate in entrata-SECONDARIA

| Prove strutturate in entrata-SECONDARIA | | | | |
|---|------------------------------------|------------------------------------|-------------------------|-------------------------|
| | | Riferimento Provinciale % | Riferimento Regionale % | Riferimento Nazionale % |
| Validi | Nessuna prova | 12,2 | 8,2 | 9,3 |
| | Prove svolte in 1 o 2 discipline | 10 | 18,8 | 15,9 |
| | Prove svolte in 3 o più discipline | 77,8 | 73,1 | 74,8 |
| Situazione della scuola: BGIC88700C | | Prove svolte in 3 o più discipline | | |

3.1.c.2 Prove strutturate intermedie-PRIMARIA

| Prove strutturate intermedie-PRIMARIA | | | | |
|--|------------------------------------|--|--|--|
| | | Riferimento Provinciale (% scuole in cui sono presenti gli aspetti seguenti) | Riferimento Regionale (% scuole in cui sono presenti gli aspetti seguenti) | Riferimento Nazionale (% scuole in cui sono presenti gli aspetti seguenti) |
| Validi | Nessuna prova | 36,9 | 27 | 25,8 |
| | Prove svolte in 1 o 2 discipline | 17,9 | 23,4 | 22,5 |
| | Prove svolte in 3 o più discipline | 45,2 | 49,6 | 51,7 |
| Situazione della scuola: BGIC88700C | | Prove svolte in 1 o 2 discipline | | |

3.1.c.2 Prove strutturate intermedie-SECONDARIA

| Prove strutturate intermedie-SECONDARIA | | | | |
|---|------------------------------------|--|--|--|
| | | Riferimento Provinciale (% scuole in cui sono presenti gli aspetti seguenti) | Riferimento Regionale (% scuole in cui sono presenti gli aspetti seguenti) | Riferimento Nazionale (% scuole in cui sono presenti gli aspetti seguenti) |
| Validi | Nessuna prova | 55,3 | 39,2 | 33,2 |
| | Prove svolte in 1 o 2 discipline | 11,8 | 15 | 15,9 |
| | Prove svolte in 3 o più discipline | 32,9 | 45,8 | 51 |
| Situazione della scuola: BGIC88700C | | Dato mancante | | |

3.1.c.3 Prove strutturate finali-PRIMARIA

| Prove strutturate finali-PRIMARIA | | | | |
|--|------------------------------------|----------------------------------|-------------------------|-------------------------|
| | | Riferimento Provinciale % | Riferimento Regionale % | Riferimento Nazionale % |
| Validi | Nessuna prova | 25,3 | 16,3 | 17,5 |
| | Prove svolte in 1 o 2 discipline | 17,2 | 28,9 | 25,8 |
| | Prove svolte in 3 o più discipline | 57,5 | 54,8 | 56,8 |
| Situazione della scuola: BGIC88700C | | Prove svolte in 1 o 2 discipline | | |

3.1.c.3 Prove strutturate finali-SECONDARIA

| Prove strutturate finali-SECONDARIA | | | | |
|--|------------------------------------|----------------------------------|-------------------------|-------------------------|
| | | Riferimento Provinciale % | Riferimento Regionale % | Riferimento Nazionale % |
| Validi | Nessuna prova | 41,8 | 24,9 | 22,9 |
| | Prove svolte in 1 o 2 discipline | 11,4 | 18 | 16,1 |
| | Prove svolte in 3 o più discipline | 46,8 | 57 | 61,1 |
| Situazione della scuola: BGIC88700C | | Prove svolte in 1 o 2 discipline | | |

Domande Guida

Nella scuola vi sono strutture di riferimento (es. dipartimenti) per la progettazione didattica?

I docenti effettuano una programmazione periodica comune per ambiti disciplinari e/o classi parallele? Per quali discipline? Per quali ordini/indirizzi di scuola?

In che modo avviene l'analisi delle scelte adottate e la revisione della progettazione?

Punti di Forza (Digitare al max 1500 caratteri)

Il collegio docenti detta i criteri generali relativi alla progettazione didattica; i dipartimenti disciplinari, i team e i consigli di classe li declinano operativamente.
In quasi tutte le discipline i docenti effettuano una programmazione periodica comune per ambiti disciplinari e/o per classi parallele.
In coerenza con la revisione del curriculum verticale, sono stati rivisti gli strumenti per la progettazione didattica da parte della commissione PTOF allargata e coordinata da una docente con funzione strumentale.
Il lavoro è stato poi ripreso nei dipartimenti disciplinari con successiva restituzione in collegio.
Gli strumenti elaborati riguardano: la progettazione annuale del team/consiglio di classe, la programmazione annuale del docente, lo schema delle Unità di Apprendimento e il formato per le prove di realtà, la scheda dei progetti di ampliamento dell'offerta formativa, nonché le apposite schede di valutazione dell'efficacia del progetto stesso.
La valutazione/revisione dell'intero impianto viene effettuata al termine dell'anno scolastico sia in collegio che nei gruppi di lavoro dedicati.

Punti di Debolezza (Digitare al max 1500 caratteri)

I momenti di confronto sull'efficacia degli strumenti di progettazione sono insufficienti; pertanto, occorre prevedere ulteriori momenti di condivisione affinché i docenti possano rielaborare la progettazione esistente e renderla più funzionale alle pratiche d'aula.
È necessario rivedere il piano delle attività funzionali all'insegnamento per rendere possibile la nuova progettualità.
Vanno, inoltre potenziati i momenti di raccordo tra i diversi ordini di scuola.

Subarea: Valutazione degli studenti**Domande Guida**

Quali aspetti del curriculum sono valutati?

Gli insegnanti utilizzano criteri comuni di valutazione per i diversi ambiti/discipline? In quali discipline, indirizzi o ordini di scuola è più frequente l'uso di criteri comuni di valutazione e in quali invece è meno frequente?

In che modo la scuola valuta l'acquisizione di competenze chiave non direttamente legate alle discipline (es. competenze sociali e civiche, competenze digitali, imparare a imparare, spirito di iniziativa e imprenditorialità)?

| |
|--|
| La scuola utilizza prove strutturate per classi parallele costruite dagli insegnanti? Per quali discipline? Per quali classi? Per quali scopi (diagnostico, formativo, sommativo, ecc.)? Sono adottati criteri comuni per la correzione delle prove? |
| Nella scuola vengono utilizzati strumenti quali prove di valutazione autentiche o rubriche di valutazione? Quanto è diffuso il loro utilizzo? |
| La scuola adotta forme di certificazione delle competenze degli studenti (a conclusione della scuola primaria e secondaria di I grado e del biennio di secondaria di II grado)? |
| La scuola realizza interventi didattici specifici a seguito della valutazione degli studenti? |

| Punti di Forza (Digitare al max 1500 caratteri) | Punti di Debolezza (Digitare al max 1500 caratteri) |
|---|--|
| <p>Vengono valutati tutti gli aspetti del curriculum inerenti le abilità e le conoscenze. Si valutano inoltre i livelli di competenza disciplinare degli alunni al termine della quinta classe della scuola primaria e della terza classe della scuola secondaria, attraverso la realizzazione di compiti di realtà lungo l'intero percorso di ogni ordine di scuola.</p> <p>Tutti i docenti dei due ordini di scuola utilizzano criteri comuni di valutazione in base ad indicatori definiti collegialmente.</p> <p>Dallo scorso anno scolastico in ogni ordine di scuola vengono somministrate regolarmente prove parallele all'inizio dell'anno, al termine del primo quadrimestre e dell'anno scolastico.</p> <p>Sono in fase di predisposizione prove di verifica strutturate per ogni disciplina comuni all'Istituto.</p> <p>Sono adottati criteri comuni di correzione delle prove con criteri di valutazione ben definite.</p> <p>La valutazione delle prove di verifica è uno strumento prioritario per la predisposizione degli interventi didattici con gli alunni; infatti, basandosi sui risultati ottenuti, si predispongono attività quotidiane che possono colmare il più rapidamente possibile le eventuali lacune evidenziate in modo da rendere sufficientemente omogenei i livelli di partenza per i successivi apprendimenti, pur tenendo conto dell'eterogeneità della composizione delle classi.</p> | <p>Le scuole devono mettere a sistema la didattica per competenze. Sono in fase di consolidamento alcune esperienze per compiti autentici con relativa codificazione delle rubriche valutative in coerenza con le competenze chiave europee del 2008.</p> <p>Sul tema, i docenti stanno seguendo corsi di formazione specifici.</p> <p>L'organico dell'Autonomia è funzionale alla realizzazione del progetto educativo e didattico d'istituto, tuttavia spesso si rivela non adeguato alle esigenze, dovendo essere utilizzato prioritariamente per le sostituzioni del personale assente.</p> <p>I criteri di valutazione del comportamento sono stati rivisti, tuttavia vanno resi più coerenti con le competenze di cittadinanza europee del 2008.</p> |

Rubrica di valutazione e Motivazione del giudizio assegnato

| Rubrica di Valutazione | |
|--|--|
| Criterio di qualità: La scuola propone un curriculum aderente alle esigenze del contesto, progetta attività didattiche coerenti con il curriculum, valuta gli studenti utilizzando criteri e strumenti condivisi. | Situazione della scuola |
| <p>La scuola non ha elaborato un proprio curriculum, oppure si è limitata a riportare nel PTOF le indicazioni presenti nei documenti ministeriali di riferimento senza rielaborarli. Non sono stati definiti profili di competenze che gli studenti dovrebbero acquisire nelle varie discipline. Le attività di ampliamento dell'offerta formativa non sono presenti, oppure sono presenti ma non sono coerenti con il progetto formativo di scuola e gli obiettivi e le abilità/competenze da raggiungere non sono definiti in modo chiaro.</p> <p>Nella programmazione didattica non sono definiti obiettivi di apprendimento comuni per classi parallele o per ambiti disciplinari. Non si utilizzano modelli condivisi per la progettazione delle unità di apprendimento.</p> <p>Non sono utilizzati criteri di valutazione e strumenti di valutazione comuni, oppure i criteri di valutazione e gli strumenti di valutazione comuni sono utilizzati solo da pochi insegnanti o per poche discipline.</p> | 1 - Molto critica |
| | 2 - |
| <p>La scuola ha definito alcuni aspetti del proprio curriculum, rimandando per gli altri aspetti a quanto previsto nei documenti ministeriali di riferimento. La definizione dei profili di competenza per le varie discipline e anni di corso è da sviluppare in modo più approfondito. Le attività di ampliamento dell'offerta formativa sono per lo più coerenti con il progetto formativo di scuola. Gli obiettivi e le abilità/competenze da raggiungere nelle attività di ampliamento dell'offerta formativa non sono definiti sempre in modo chiaro.</p> <p>Ci sono riferimenti per la progettazione didattica e/o la valutazione degli studenti e dipartimenti disciplinari, anche se il personale è coinvolto in misura limitata. La progettazione didattica è condivisa parzialmente tra i docenti.</p> <p>I docenti fanno riferimento a criteri di valutazione comuni definiti a livello di scuola.</p> <p>La scuola utilizza prove comuni per la valutazione degli studenti, anche se non in modo sistematico. La scuola realizza interventi specifici a seguito della valutazione degli studenti, anche se in modo saltuario.</p> | 3 - Con qualche criticità |
| | 4 - |
| <p>La scuola ha elaborato un proprio curriculum a partire dai documenti ministeriali di riferimento. Sono stati definiti i profili di competenze per le varie discipline e anni di corso. Le attività di ampliamento dell'offerta formativa sono inserite nel progetto educativo di scuola. Gli obiettivi e le abilità/competenze da raggiungere con queste attività sono definiti in modo chiaro.</p> <p>Nella scuola sono presenti referenti e/o gruppi di lavoro sulla progettazione didattica e/o la valutazione degli studenti e dipartimenti disciplinari. La progettazione didattica viene effettuata in modo condiviso per ambiti disciplinari. I docenti utilizzano modelli comuni per la progettazione delle unità di apprendimento.</p> <p>La scuola utilizza forme di certificazione delle competenze degli studenti. I docenti utilizzano alcuni strumenti comuni per la valutazione degli studenti e hanno momenti di incontro per condividere i risultati della valutazione. La scuola realizza regolarmente interventi specifici a seguito della valutazione degli studenti.</p> |  5 - Positiva |
| | 6 - |

| | | |
|---|--|----------------|
| <p>La scuola ha elaborato un proprio curriculum a partire dai documenti ministeriali di riferimento, declinando le competenze disciplinari e trasversali per i diversi anni di corso, che gli insegnanti utilizzano come strumento di lavoro per la progettazione delle attività didattiche. Il curriculum si sviluppa tenendo conto delle caratteristiche del contesto e dei bisogni formativi della specifica utenza. Le attività di ampliamento dell'offerta formativa sono bene integrate nel progetto educativo di istituto. Tutte le attività presentano una definizione molto chiara degli obiettivi e delle abilità/competenze da raggiungere. Nella scuola sono presenti referenti e/o gruppi di lavoro sulla progettazione didattica e/o la valutazione degli studenti e dipartimenti disciplinari; i docenti sono coinvolti in maniera diffusa.</p> <p>Gli insegnanti effettuano sistematicamente una progettazione didattica condivisa, utilizzano modelli comuni per la progettazione delle unità di apprendimento e declinano chiaramente gli obiettivi e le competenze da raggiungere. La scuola utilizza forme di certificazione delle competenze degli studenti e specifica i criteri e le modalità per valutarle. I docenti utilizzano criteri di valutazione comuni e usano strumenti diversificati per la valutazione degli studenti (prove strutturate, rubriche di valutazione, ecc.). L'utilizzo di prove strutturate comuni è sistematico e riguarda la maggior parte degli ambiti disciplinari e tutti gli indirizzi/ordini di scuola. I docenti si incontrano regolarmente per riflettere sui risultati degli studenti. C'è una forte relazione tra le attività di programmazione e quelle di valutazione degli studenti. I risultati della valutazione degli studenti sono usati in modo sistematico per riorientare la programmazione e progettare interventi didattici mirati.</p> | | 7 - Eccellente |
|---|--|----------------|

Motivazione del giudizio assegnato

Negli ultimi due anni scolastici la scuola ha avviato un processo di revisione dei curricoli d'istituto, per una maggior coerenza con le Indic. Naz. del 2012.

Sono stati definiti i traguardi di competenza e gli obiettivi di apprendimento declinati in abilità e conoscenze per i vari anni di scuola che gli insegnanti utilizzano come strumento di lavoro per la programmazione delle attività didattiche.

L'elaborazione del curriculum tiene conto dei bisogni formativi dell'utenza, espressi anche in occasione di Tavoli Interistituzionali promossi dalla scuola a cui partecipano gli interlocutori più significativi del territorio. I progetti di ampliamento dell'off. form. sono in linea con le indic. naz. Per ogni progetto vengono individuate le coerenze con il PDM e con la vision d'istituto, i traguardi di competenza e gli obiettivi/abilità; sono suddivisi in quattro macroaree: Persona e benessere, TIC, Arricchimento disciplinare, Arricch. interdisciplinare.

Dal corrente anno scolastico il curriculum è stato arricchito con la didattica digitale legata al PNSD. Nella scuola sono presenti funzioni strumentali e commissioni/dipartimenti disciplinari sulla progettazione didattica e/o la valutazione degli alunni. Gli insegnanti condividono obiettivi di apprendimento specifici ed effettuano sistematicamente una progettazione didattica condivisa, anche se non sempre i tempi del piano di lavoro annuale consentono adeguati spazi di confronto.

La scuola utilizza forme di certificazione delle competenze, semplificate sulla base del modello nazionale. I docenti utilizzano criteri di valutazione comuni e usano strumenti diversificati per la valutazione degli alunni. Sono in adozione prove parallele e per ambiti disciplinari.

L'utilizzo di prove strutturate comuni è sistematico e riguarda la maggior parte delle discipline. I risultati della valutazione degli studenti sono usati in modo sistematico per riorientare la programmazione e progettare interventi didattici mirati.

3A.2 Ambiente di apprendimento

Subarea: Dimensione organizzativa

3.2.a Durata delle lezioni

3.2.a.1 Modalita' orarie adottate per la durata delle lezioni-PRIMARIA

| Modalita' orarie adottate per la durata delle lezioni-PRIMARIA | | | | |
|--|-------------------|---------------------------|-------------------------|-------------------------|
| | | Riferimento Provinciale % | Riferimento Regionale % | Riferimento Nazionale % |
| Validi | Orario standard | 69,6 | 80,7 | 79,6 |
| | Orario ridotto | 1,1 | 1,2 | 3,8 |
| | Orario flessibile | 29,3 | 18,1 | 16,5 |
| Situazione della scuola: BGIC88700C | | Orario standard | | |

3.2.a.1 Modalita' orarie adottate per la durata delle lezioni-SECONDARIA

| Modalita' orarie adottate per la durata delle lezioni-SECONDARIA | | | | |
|--|-------------------|---------------------------|-------------------------|-------------------------|
| | | Riferimento Provinciale % | Riferimento Regionale % | Riferimento Nazionale % |
| Validi | Orario standard | 83,7 | 51,7 | 73 |
| | Orario ridotto | 2,2 | 27,8 | 12,6 |
| | Orario flessibile | 14,1 | 20,5 | 14,3 |
| Situazione della scuola: BGIC88700C | | Orario standard | | |

3.2.b Organizzazione oraria

3.2.b.1 Modalita' orarie per l'ampliamento dell'offerta formativa-PRIMARIA

| Istituto:BGIC88700C - Modalita' orarie per l'ampliamento dell'offerta formativa-PRIMARIA | | | | |
|--|--|--|--|--|
| opzione | Situazione della scuola: BGIC88700C | Riferimento Provinciale (% di scuole che hanno indicato la modalità) | Riferimento Regionale (% di scuole che hanno indicato la modalità) | Riferimento Nazionale (% di scuole che hanno indicato la modalità) |
| In orario extra-curricolare | Dato mancante | 20,4 | 22,2 | 54,4 |
| In orario curricolare, nelle ore di lezione | Presente | 77,4 | 75,6 | 63,3 |
| In orario curricolare, facendo ore non di 60 min. | Dato mancante | 3,2 | 2,9 | 1,9 |
| In orario curricolare, utilizzando il 20% del curricolo di scuola | Dato mancante | 15,1 | 14,2 | 12,6 |
| Sono attivita' non previste per questo a.s. | Dato mancante | 7,5 | 8,6 | 6,6 |

3.2.b.1 Modalita' orarie per l'ampliamento dell'offerta formativa-SECONDARIA

| Istituto:BGIC88700C - Modalita' orarie per l'ampliamento dell'offerta formativa-SECONDARIA | | | | |
|--|--|--|--|--|
| opzione | Situazione della scuola: BGIC88700C | Riferimento Provinciale (% di scuole che hanno indicato la modalità) | Riferimento Regionale (% di scuole che hanno indicato la modalità) | Riferimento Nazionale (% di scuole che hanno indicato la modalità) |
| In orario extra-curricolare | Presente | 89,2 | 86,1 | 85,7 |
| In orario curricolare, nelle ore di lezione | Presente | 66,7 | 60,8 | 54,6 |
| In orario curricolare, facendo ore non di 60 min. | Dato mancante | 4,3 | 10,7 | 4,9 |
| In orario curricolare, utilizzando il 20% del curricolo di scuola | Dato mancante | 18,3 | 15,6 | 11,6 |
| Sono attivita' non previste per questo a.s. | Dato mancante | 0 | 0,5 | 2,6 |

3.2.b.2 Modalita' orarie per interventi di recupero, consolidamento, potenziamento-PRIMARIA

| Istituto:BGIC88700C - Modalita' orarie per interventi di recupero, consolidamento, potenziamento-PRIMARIA | | | | |
|---|--|--|--|--|
| opzione | Situazione della scuola: BGIC88700C | Riferimento Provinciale (% di scuole che hanno indicato la modalità) | Riferimento Regionale (% di scuole che hanno indicato la modalità) | Riferimento Nazionale (% di scuole che hanno indicato la modalità) |
| In orario extra-curricolare | Dato mancante | 23,7 | 20,7 | 39,7 |
| In orario curricolare, nelle ore di lezione | Presente | 95,7 | 95,3 | 92,4 |
| In orario curricolare, facendo ore non di 60 min. | Dato mancante | 8,6 | 3,8 | 2,5 |
| In orario curricolare, utilizzando il 20% del curricolo di scuola | Dato mancante | 8,6 | 9,1 | 8,9 |
| Sono attivita' non previste per questo a.s. | Dato mancante | 0 | 0,1 | 0,4 |

3.2.b.2 Modalita' orarie per interventi di recupero, consolidamento, potenziamento-SECONDARIA

| Istituto:BGIC88700C - Modalita' orarie per interventi di recupero, consolidamento, potenziamento-SECONDARIA | | | | |
|---|--|--|--|--|
| opzione | Situazione della scuola: BGIC88700C | Riferimento Provinciale (% di scuole che hanno indicato la modalità) | Riferimento Regionale (% di scuole che hanno indicato la modalità) | Riferimento Nazionale (% di scuole che hanno indicato la modalità) |
| In orario extra-curricolare | Presente | 62,4 | 72 | 73,7 |
| In orario curricolare, nelle ore di lezione | Presente | 91,4 | 85,8 | 86,7 |
| In orario curricolare, facendo ore non di 60 min. | Dato mancante | 6,5 | 15,7 | 6,9 |
| In orario curricolare, utilizzando il 20% del curricolo di scuola | Dato mancante | 14 | 9,8 | 8,8 |
| Sono attivita' non previste per questo a.s. | Dato mancante | 0 | 0 | 0,2 |

Domande Guida

L'orario delle lezioni è articolato in modo adeguato rispetto alle esigenze di apprendimento degli studenti? La durata delle lezioni è adeguata?

In che modo la scuola cura gli spazi laboratoriali (individuazione di figure di coordinamento, aggiornamento dei materiali, ecc.)? In che misura i diversi laboratori sono accessibili? Con quale frequenza sono utilizzati? Quando sono utilizzati (orario curricolare, extracurricolare, ecc.)? Ci sono sedi, indirizzi o sezioni che vi accedono in misura minore?

In che modo la scuola utilizza le dotazioni tecnologiche presenti (fare riferimento alle dotazioni indicate nell'area 1.3 Risorse economiche e materiali)?

Quali servizi offre la biblioteca? Quali servizi potrebbero essere potenziati? Con quale frequenza gli studenti utilizzano la biblioteca?

Punti di Forza (Digitare al max 1500 caratteri)

Punti di Debolezza (Digitare al max 1500 caratteri)

| | |
|---|---|
| <p>Nel 2014, con l'insediamento del nuovo DS, è stata ridefinita al mission d'istituto (rinnovata nel 2017), così sintetizzabile: "Sviluppo di ambienti di apprendimento inclusivi, caratterizzati dalla leggibilità degli spazi e dalle nuove tecnologie". Pertanto, negli ultimi due anni sono stati attivati processi orientati a realizzare/potenziare setting leggibili, ricercando risorse in FESR o nel territorio di riferimento. Ad oggi sono stati realizzati, o in fase di ultimazione, le seguenti aule:</p> <ul style="list-style-type: none"> -3.0 (fondi FESR); -musica (prim. e sec.); -lettura (sec.); -adolescenza (sec.); -scienze (sec.); -uso di piattaforme online (vedi Piano Digitale di Istituto). <p>Recentemente l'istituto si è aggiudicato i PON inerenti allo Sviluppo delle competenze di base e alla Cittadinanza Globale.</p> <p>In questa prospettiva la scuola:</p> <ul style="list-style-type: none"> -cura gli spazi laboratoriali attraverso l'individuazione di figure di riferimento che provvedono all'acquisto/aggiornamento di materiali di supporto, nonché alla formazione Peer to Peer; -cura la presenza di supporti didattici nelle classi e laboratori attraverso un periodico piano strategico (l'analisi bisogni, richiesta finanziamenti prevalentemente all'Amm. Com.) e il conseguente iter di acquisizione. -Il tempo scuola è stato così destrutturato: <ol style="list-style-type: none"> 1.classi aperte diffuse 2.gruppi di livello 3.settimana per la preparazione agli esami 4.rientri pomeridiani alla secondaria su progetto con l'utilizzo dell'org. pot. o con altre risorse (FIS - MIUR ecc...) | <p>-Nell'istituto si sta diffondendo un approccio alla cultura degli spazi di apprendimento intesi come "leggibili semanticamente", ma in qualche ordine di scuola il processo richiederà tempi lunghi a causa della carenza delle risorse.</p> <p>- Sono aumentate le opportunità di utilizzo degli ambienti da parte degli alunni, ma permangono difficoltà legate ad infrastrutture non sempre adeguate o insufficienti rispetto al fabbisogno. In particolare la diffusione della didattica digitale, che con l'insediamento del nuovo DS ha subito una forte accelerata, necessita di connessioni a banda larga in fibra ottica, ad oggi in fase di valutazione.</p> |
|---|---|

Subarea: Dimensione metodologica

3.2.c Uso dei laboratori

3.2.c.1 Livello di accessibilità

| Istituto:BGIC88700C - Livello di accessibilità | | | | |
|--|--|---------------------------|-------------------------|-------------------------|
| opzione | Situazione della scuola: BGIC88700C | Riferimento Provinciale % | Riferimento Regionale % | Riferimento Nazionale % |
| Percentuale di laboratori con calendario | 40 | 67,73 | 64,62 | 58,35 |
| Percentuale di laboratori con responsabile | 40 | 64,07 | 61,4 | 57,6 |

3.2.c.2 Quota di laboratori con dotazioni aggiornate

| Istituto:BGIC88700C - Quota di laboratori con dotazioni aggiornate | | | | |
|--|--|---------------------------|-------------------------|-------------------------|
| opzione | Situazione della scuola: BGIC88700C | Riferimento Provinciale % | Riferimento Regionale % | Riferimento Nazionale % |
| Percentuale di laboratori con dotazioni aggiornate | 40 | 53,5 | 49,88 | 40,3 |

Domande Guida

Quali metodologie didattiche sono utilizzate dai docenti (es. cooperative learning, classi aperte, gruppi di livello, flipped classroom, ecc.)? La scuola realizza progetti o iniziative che promuovono l'uso di specifiche metodologie didattiche?

In che misura gli insegnanti dichiarano di utilizzare le strategie didattiche strutturate (es. controllo dei compiti) e le strategie didattiche attive (es. lavori in piccoli gruppi)?

Con quale frequenza i docenti si confrontano sulle metodologie didattiche utilizzate in aula?

| Punti di Forza (Digitare al max 1500 caratteri) | Punti di Debolezza (Digitare al max 1500 caratteri) |
|---|--|
| <p>Come già ribadito, con l'insediamento del nuovo DS, la didattica digitale ha subito un forte impulso. Gli investimenti negli ultimi due anni sono stati notevoli, anche dal punto di vista della formazione del personale, soprattutto attraverso la peer education e la disseminazione delle buone pratiche. L'animatore e il Team Digitale stanno svolgendo un ruolo strategico e determinante per il rinnovamento della didattica e per accompagnare il cambio di paradigma pedagogico. Le esperienze metodologiche in fase di disseminazione sono le seguenti:</p> <ul style="list-style-type: none"> -Flipped Classrom; -Snappet; -Coding; -Robotica; -BYOD; -Piattaforme Digitali (Blendspace, GAFE ...) <p>Gli alunni sono coinvolti in ogni ordine di scuola, anche con progetti in verticale che prevedono modalità di tutoraggio alunni secondaria/alunni primaria/alunni infanzia. In ogni classe il curricolo prevede almeno un'attività didattica in digitale; ad ogni livello scolare almeno una classe svolge attività di coding.</p> <p>Nel processo di digitalizzazione della didattica, viene valorizzata in modo pregnante la cultura dell'inclusione, che si estende anche fuori dalla scuola con il coinvolgimento dei genitori, sempre più interessati e incuriositi dalle metodologie didattiche innovative, utili per accompagnare i processi di apprendimento dei propri figli.</p> | <ul style="list-style-type: none"> - Permangono difficoltà economiche per sostenere e dare credibilità ad un progetto culturale e tecnologico così ambizioso. -Lo sviluppo tecnologico è curvato sempre di più alla dematerializzazione dell'hardware in favore dei mobile device, in modalità BYOD. Tuttavia, servono risorse da orientare sulla connettività (fibra ottica). -In qualche caso permangono resistenze da parte del personale particolarmente legato ad una didattica di tipo trasmissivo. |

Subarea: Dimensione relazionale

3.2.d Uso della biblioteca

3.2.d.1 Presenza dei servizi di base della biblioteca

| Istituto:BGIC88700C % - Presenza dei servizi di base della biblioteca | | | | |
|---|--|---------------------------|-------------------------|-------------------------|
| opzione | Situazione della scuola: BGIC88700C % | Riferimento Provinciale % | Riferimento Regionale % | Riferimento Nazionale % |
| Nessun servizio di base | Tre servizi di base | 7,7 | 3,6 | 4,2 |
| Un servizio di base | | 21,8 | 10,6 | 11,8 |
| Due servizi di base | | 32,1 | 23 | 24 |
| Tutti i servizi di base | | 38,5 | 62,8 | 60 |

3.2.d.2 Presenza dei servizi avanzati della biblioteca

| Istituto:BGIC88700C % - Presenza dei servizi avanzati della biblioteca | | | | |
|--|--|---------------------------|-------------------------|-------------------------|
| opzione | Situazione della scuola: BGIC88700C % | Riferimento Provinciale % | Riferimento Regionale % | Riferimento Nazionale % |
| Nessun servizio avanzato | Nessun servizio avanzato | 83,3 | 70,4 | 74,6 |
| Un servizio avanzato | | 9 | 23,7 | 18,2 |
| Due servizi avanzati | | 6,4 | 5,2 | 6,2 |
| Tutti i servizi avanzati | | 1,3 | 0,7 | 0,9 |

3.2.f Episodi problematici

3.2.f.1 Azioni per contrastare episodi problematici-PRIMARIA - Furti

| Istituto:BGIC88700C - Azioni per contrastare episodi problematici-PRIMARIA - Furti | | | | |
|--|--|---------------------------|-------------------------|-------------------------|
| opzione | Situazione della scuola: BGIC88700C | Riferimento Provinciale % | Riferimento Regionale % | Riferimento Nazionale % |
| Nessun episodio | X | 88,6 | 92,7 | 94,7 |
| Nessun provvedimento | | 0 | 0,3 | 0,5 |
| Azioni interlocutorie | | 6,8 | 4,5 | 2,9 |
| Azioni costruttive | | 4,5 | 2,3 | 1,6 |
| Azioni sanzionatorie | | 0 | 0,1 | 0,3 |

3.2.f.1 Azioni per contrastare episodi problematici-PRIMARIA - Comportamenti Violenti

| Istituto:BGIC88700C - Azioni per contrastare episodi problematici-PRIMARIA - Comportamenti Violenti | | | | |
|---|--|---------------------------|-------------------------|-------------------------|
| opzione | Situazione della scuola: BGIC88700C | Riferimento Provinciale % | Riferimento Regionale % | Riferimento Nazionale % |
| Nessun episodio | X | 60,2 | 53,4 | 58,2 |
| Nessun provvedimento | | 0 | 0,3 | 0,3 |
| Azioni interlocutorie | | 28,4 | 31,4 | 29,4 |
| Azioni costruttive | | 11,4 | 11,2 | 9,3 |
| Azioni sanzionatorie | | 0 | 3,7 | 2,8 |

3.2.f.1 Azioni per contrastare episodi problematici-PRIMARIA - Atti Di Vandalismo

| Istituto:BGIC88700C - Azioni per contrastare episodi problematici-PRIMARIA - Atti Di Vandalismo | | | | |
|---|--|---------------------------|-------------------------|-------------------------|
| opzione | Situazione della scuola: BGIC88700C | Riferimento Provinciale % | Riferimento Regionale % | Riferimento Nazionale % |
| Nessun episodio | X | 92 | 88,8 | 89,7 |
| Nessun provvedimento | | 1,1 | 0,3 | 0,4 |
| Azioni interlocutorie | | 4,5 | 7,1 | 6,1 |
| Azioni costruttive | | 2,3 | 2,4 | 2,8 |
| Azioni sanzionatorie | | 0 | 1,4 | 1 |

3.2.f.1 Azioni per contrastare episodi problematici-PRIMARIA - Altre Attivita' Non Consentite

| Istituto:BGIC88700C - Azioni per contrastare episodi problematici-PRIMARIA - Altre Attivita' Non Consentite | | | | |
|---|--|---------------------------|-------------------------|-------------------------|
| opzione | Situazione della scuola: BGIC88700C | Riferimento Provinciale % | Riferimento Regionale % | Riferimento Nazionale % |
| Nessun episodio | X | 66,3 | 66,9 | 64,3 |
| Nessun provvedimento | | 0 | 0,4 | 0,4 |
| Azioni interlocutorie | | 23,3 | 21,6 | 23,3 |
| Azioni costruttive | | 4,7 | 6,3 | 7,2 |
| Azioni sanzionatorie | | 5,8 | 4,9 | 4,9 |

3.2.f.1 Azioni per contrastare episodi problematici-SECONDARIA - Furti

| Istituto:BGIC88700C - Azioni per contrastare episodi problematici-SECONDARIA - Furti | | | | |
|--|--|---------------------------|-------------------------|-------------------------|
| opzione | Situazione della scuola: BGIC88700C | Riferimento Provinciale % | Riferimento Regionale % | Riferimento Nazionale % |
| Nessun episodio | | | | |
| Nessun provvedimento | | | | |
| Azioni interlocutorie | | | | |
| Azioni costruttive | | | | |
| Azioni sanzionatorie | | | | |

3.2.f.1 Azioni per contrastare episodi problematici-SECONDARIA - Comportamenti Violenti

| Istituto:BGIC88700C - Azioni per contrastare episodi problematici-SECONDARIA - Comportamenti Violenti | | | | |
|--|--|---------------------------|-------------------------|-------------------------|
| opzione | Situazione della scuola: BGIC88700C | Riferimento Provinciale % | Riferimento Regionale % | Riferimento Nazionale % |
| Nessun episodio | | | | |
| Nessun provvedimento | | | | |
| Azioni interlocutorie | | | | |
| Azioni costruttive | | | | |
| Azioni sanzionatorie | | | | |

3.2.f.1 Azioni per contrastare episodi problematici-SECONDARIA - Atti Di Vandalismo

| Istituto:BGIC88700C - Azioni per contrastare episodi problematici-SECONDARIA - Atti Di Vandalismo | | | | |
|--|--|---------------------------|-------------------------|-------------------------|
| opzione | Situazione della scuola: BGIC88700C | Riferimento Provinciale % | Riferimento Regionale % | Riferimento Nazionale % |
| Nessun episodio | | | | |
| Nessun provvedimento | | | | |
| Azioni interlocutorie | | | | |
| Azioni costruttive | | | | |
| Azioni sanzionatorie | | | | |

3.2.f.1 Azioni per contrastare episodi problematici-SECONDARIA - Altre Attivita' Non Consentite

| Istituto:BGIC88700C - Azioni per contrastare episodi problematici-SECONDARIA - Altre Attivita' Non Consentite | | | | |
|--|--|---------------------------|-------------------------|-------------------------|
| opzione | Situazione della scuola: BGIC88700C | Riferimento Provinciale % | Riferimento Regionale % | Riferimento Nazionale % |
| Nessun episodio | | | | |
| Nessun provvedimento | | | | |
| Azioni interlocutorie | | | | |
| Azioni costruttive | | | | |
| Azioni sanzionatorie | | | | |

3.2.f.2 Quota di studenti sospesi per anno di corso-SECONDARIA

| Istituto:BGIC88700C - Quota di studenti sospesi per anno di corso-SECONDARIA | | | | |
|--|--|---------------------------|-------------------------|-------------------------|
| opzione | Situazione della scuola: BGIC88700C | Riferimento Provinciale % | Riferimento Regionale % | Riferimento Nazionale % |
| Percentuale di studenti sospesi - 1° anno | 0 | 0 | 0 | 0 |
| Percentuale di studenti sospesi - 2° anno | 1,28 | 0,69 | 0,63 | 0 |
| Percentuale di studenti sospesi - 3° anno | 0 | 0,79 | 0,85 | 0 |
| Percentuale di studenti sospesi - 4° anno | | | | |
| Percentuale di studenti sospesi - 5° anno | | | | |

Domande Guida

| |
|---|
| In che modo la scuola promuove la condivisione di regole di comportamento tra gli studenti (es. definizione delle regole comuni, assegnazione di ruoli e responsabilità, ecc.)? |
| Come sono le relazioni tra gli studenti? E tra studenti e insegnanti? Ci sono alcune classi dove le relazioni sono più difficili? Come sono le relazioni tra insegnanti? |
| Quale percezione hanno gli insegnanti delle relazioni con le altre componenti (studenti, genitori, personale ATA)? |
| Ci sono situazioni di frequenza irregolare da parte degli studenti (es. assenze ripetute, frequenti ingressi alla seconda ora)? |
| In caso di comportamenti problematici da parte degli studenti quali azioni promuove la scuola? Queste azioni sono efficaci? |

Punti di Forza (Digitare al max 1500 caratteri)

- La scuola presenta un tasso molto basso di episodi problematici rispetto alle aree geografiche di comparazione.
 - In caso di criticità la scuola mette in atto azioni prevalentemente interlocutorie, costruttive e co-costruttive.
 - In caso di comportamenti problematici la scuola interviene preferibilmente sul piano educativo anziché sanzionatorio.
 - La scuola promuove la condivisione di regole di comportamento tra gli studenti attraverso due modalità:
 1. Normativa - attraverso l'adozione di regolamenti specifici e del Patto di Corresponsabilità.
 2. Educativa (attraverso l'attivazione di progetti e servizi inerenti alla dimensione relazionale e affettiva, esempio Servizio Psicopedagogico, Progetto Adolescenza, Progetto di servizio, Affettivo-sessuale ecc...).


- L'approccio educativo consente di promuovere lo sviluppo del senso di legalità e dell'etica della responsabilità.

Le politiche di istituto, orientate allo sviluppo di ambienti di apprendimento inclusivi, costituiscono orizzonte di riferimento per ogni azione educativa e formativa.
 Per ulteriori dettagli vedi area COMPETENZE CHIAVE E DI CITTADINANZA

Punti di Debolezza (Digitare al max 1500 caratteri)

- Le strategie di intervento, nei casi di comportamenti problematici, fondate sull'approccio costruttivo non sempre sono condivise da tutti i docenti.
 - A volte, da parte di qualche docente, l'inderogabilità dell'intervento sanzionatorio viene vista come unica soluzione per risolvere problemi che, in realtà, sono complessi e che hanno come approccio risolutivo l'adozione di buone pratiche

Rubrica di valutazione e Motivazione del giudizio assegnato

| Rubrica di Valutazione | |
|--|--|
| Criterio di qualità: La scuola cura gli aspetti organizzativi, metodologici e relazionali dell'ambiente di apprendimento. | Situazione della scuola |
| L'organizzazione di spazi e tempi non risponde alle esigenze di apprendimento degli studenti. Gli spazi laboratoriali, le dotazioni tecnologiche e la biblioteca non ci sono o non sono usati dalle classi. A scuola non ci sono momenti di confronto tra insegnanti sulle metodologie didattiche e le metodologie utilizzate sono limitate. Le regole di comportamento non sono definite. Ci sono molte situazioni difficili da gestire nelle relazioni tra studenti o tra studenti e insegnanti. I conflitti non sono gestiti o sono gestiti ricorrendo a modalità non efficaci. | 1 - Molto critica |
| | 2 - |
| L'organizzazione di spazi e tempi risponde parzialmente alle esigenze di apprendimento degli studenti. Gli spazi laboratoriali, le dotazioni tecnologiche e la biblioteca sono usati da un numero limitato di classi. A scuola ci sono momenti di confronto tra insegnanti sulle metodologie didattiche, anche se sono pochi o coinvolgono pochi insegnanti. Si utilizzano metodologie diversificate in poche classi. Le regole di comportamento sono definite, ma sono condivise in modo disomogeneo nelle classi. Le relazioni tra studenti e tra studenti e insegnanti sono abbastanza positive, anche se ci sono alcune situazioni difficili da gestire. I conflitti sono gestiti, anche se le modalità adottate non sono sempre adeguate. | 3 - Con qualche criticita' |
| | 4 - |
| L'organizzazione di spazi e tempi risponde alle esigenze di apprendimento degli studenti. Gli spazi laboratoriali, le dotazioni tecnologiche e la biblioteca sono usati dalla maggior parte delle classi. A scuola ci sono momenti di confronto tra insegnanti sulle metodologie didattiche e si utilizzano metodologie diversificate nelle classi. Gli studenti lavorano in gruppi, utilizzano le nuove tecnologie, realizzano ricerche o progetti. Le regole di comportamento sono definite e condivise nelle classi. Le relazioni tra studenti e tra studenti e insegnanti sono positive. I conflitti con gli studenti sono gestiti con modalità adeguate. |  5 - Positiva |
| | 6 - |
| L'organizzazione di spazi e tempi risponde in modo ottimale alle esigenze di apprendimento degli studenti. Gli spazi laboratoriali, le dotazioni tecnologiche e la biblioteca sono usati con frequenza elevata da tutte le classi. A scuola ci sono numerosi momenti di confronto tra insegnanti sulle metodologie didattiche, l'utilizzo di metodologie didattiche diversificate e' una pratica ordinaria in tutte le classi. Le regole di comportamento sono definite e condivise in tutte le classi. Le relazioni tra studenti e tra studenti e insegnanti sono molto positive. I conflitti con gli studenti sono gestiti con modalità efficaci. | 7 - Eccellente |

Motivazione del giudizio assegnato

L'organizzazione di spazi e tempi risponde alle esigenze di apprendimento degli studenti. Gli spazi laboratoriali sono usati da un buon numero di classi. La scuola incentiva l'utilizzo di modalità didattiche innovative. Gli studenti lavorano in gruppi, utilizzano le nuove tecnologie, realizzano ricerche o progetti.
La scuola promuove le competenze trasversali attraverso la realizzazione di attività relazionali e sociali. Le regole di comportamento sono definite e condivise nelle classi. I conflitti con gli studenti sono gestiti in modo efficace.
La diffusione della didattica digitale ha dato un forte impulso alla sviluppo della cultura inclusiva.

3A.3 Inclusione e differenziazione

Subarea: Inclusione

3.3.a Attivita' di inclusione

3.3.a.1 Azioni attuate per l'inclusione

| | | Azioni attuate per l'inclusione | | |
|--|---|--|--|--|
| | | Riferimento Provinciale (% scuole in cui sono presenti gli aspetti seguenti) | Riferimento Regionale (% scuole in cui sono presenti gli aspetti seguenti) | Riferimento Nazionale (% scuole in cui sono presenti gli aspetti seguenti) |
| Validi | Nessuna o una azione fra quelle indicate | 6,4 | 6,1 | 10,8 |
| | Due o tre azioni fra quelle indicate | 51,1 | 60,7 | 66,1 |
| | Quattro o cinque azioni fra quelle indicate | 42,6 | 33,3 | 23,1 |
| Situazione della scuola: BGIC88700C | | 4-5 azioni | | |

3.3.a.2 Tipologia delle azioni attuate per l'inclusione

| Istituto:BGIC88700C - Tipologia delle azioni attuate per l'inclusione | | | | |
|---|--|-------------------------|-----------------------|-----------------------|
| opzione | Situazione della scuola: BGIC88700C | Riferimento Provinciale | Riferimento Regionale | Riferimento Nazionale |
| Progettazione di itinerari comuni per specifici gruppi di alunni | Presente | 80,9 | 80,7 | 73 |
| Progetti prioritari su prevenzione del disagio - inclusione | Dato mancante | 54,3 | 48,3 | 38,6 |
| Formazione insegnanti sull'inclusione | Presente | 28,7 | 27,2 | 21,2 |
| Gruppi di lavoro composti da insegnanti sull'inclusione | Presente | 96,8 | 98,6 | 96,6 |
| Reti di scuole che realizzano progetti o iniziative per l'inclusione | Presente | 56,4 | 50,7 | 42,2 |

| Domande Guida |
|--|
| Quali attività realizza la scuola per favorire l'inclusione degli studenti con disabilità nel gruppo dei pari? Queste attività sono efficaci? |
| Gli insegnanti curricolari e di sostegno utilizzano metodologie che favoriscono una didattica inclusiva? Questi interventi sono efficaci? Il raggiungimento degli obiettivi definiti nei Piani Educativi Individualizzati viene monitorato con regolarità? |
| In che modo la scuola si prende cura degli altri studenti con bisogni educativi speciali? I Piani Didattici Personalizzati sono aggiornati con regolarità? |
| La scuola realizza attività di accoglienza per gli studenti stranieri da poco in Italia? Questi interventi riescono a favorire l'inclusione degli studenti stranieri? |
| La scuola realizza percorsi di lingua italiana per gli studenti stranieri da poco in Italia? Questi interventi riescono a favorire il successo scolastico degli studenti stranieri? |
| La scuola realizza attività su temi interculturali e/o sulla valorizzazione delle diversità? Qual è la ricaduta di questi interventi sulla qualità dei rapporti tra gli studenti? |
| È stata fatta una verifica del raggiungimento degli obiettivi contenuti nel Piano annuale per l'inclusione? |

| Punti di Forza (Digitare al max 1500 caratteri) | Punti di Debolezza (Digitare al max 1500 caratteri) |
|--|---|
| <p>-La scuola realizza attività di inclusione per gli alunni con disabilità nel gruppo dei pari. Si realizzano progetti ad hoc che prevedono una trasversalità disciplinare finalizzata alla valorizzazione dell'alunno disabile.</p> <p>-Gli insegnanti curric. e di sostegno utilizzano metodologie che favoriscono una didattica inclusiva attraverso la predisposizione di percorsi condivisi, da svolgere in classe o da consolidare nel piccolo gruppo. Questi interventi risultano efficaci poiché si inseriscono in un quadro condiviso (classe) con adeguate personalizzazioni (bisogni dei singoli).</p> <p>Alla formulazione PEI partecipano le équipes pedagogiche di riferimento.</p> <p>-Il raggiungimento degli obiettivi definiti nei PEI viene monitorato sistematicamente.</p> <p>-Accoglienza alunni stranieri (NAI) visita guidata agli spazi dell'istituto; test d'ingresso per una prima rilevazione delle competenze linguistiche nell'italiano L2; colloquio conoscitivo con i genitori guidato da un questionario predefinito che inquadra il vissuto scolastico e non; predisposizione di percorsi di prima alfabetizz.(FONDI FLUSSI MIGRATORI MIUR ed eventuali figure professionali con un distacco per l'attuazione di progetti tesi a facilitare i rapporti scuola famiglia, favorire l'inserimento nella nuova realtà sociale e strutturare un adeguato sostegno linguistico volto a far acquisire gli elementi di base della comunicazione).</p> <p>Nel corrente a.s.l'istituto ha lavorato sugli esiti del question INDEX per l'Inclusione.</p> | <p>-Carenza di risorse per mediazione culturale e progetti interculturali.</p> <p>-Carenza di figure professionali (compresenze) per un intervento più specifico sui singoli alunni con D.S.A..</p> |

Subarea: Recupero e potenziamento**3.3.b Attivita' di recupero****3.3.b.3 Tipologia delle azioni realizzate per il recupero-PRIMARIA**

| Istituto:BGIC88700C - Tipologia delle azioni realizzate per il recupero-PRIMARIA | | | | |
|---|--|---------------------------|-------------------------|-------------------------|
| opzione | Situazione della scuola: BGIC88700C | Riferimento Provinciale % | Riferimento Regionale % | Riferimento Nazionale % |
| Gruppi di livello all'interno delle classi | Presente | 94,6 | 93,7 | 92,7 |
| Gruppi di livello per classi aperte | Presente | 69,9 | 55,3 | 48,7 |
| Sportello per il recupero | Dato mancante | 7,5 | 5,1 | 7,1 |
| Corsi di recupero pomeridiani | Dato mancante | 5,4 | 8,3 | 22,7 |
| Individuazione di docenti tutor | Dato mancante | 4,3 | 7,5 | 11,5 |
| Giornate dedicate al recupero | Dato mancante | 7,5 | 6,2 | 17,6 |
| Supporto pomeridiano per lo svolgimento dei compiti | Dato mancante | 35,5 | 19,3 | 14,9 |
| Altro | Presente | 23,7 | 21 | 16,2 |

3.3.b.3 Tipologia delle azioni realizzate per il recupero-SECONDARIA

| Istituto:BGIC88700C - Tipologia delle azioni realizzate per il recupero-SECONDARIA | | | | |
|---|--|---------------------------|-------------------------|-------------------------|
| opzione | Situazione della scuola: BGIC88700C | Riferimento Provinciale % | Riferimento Regionale % | Riferimento Nazionale % |
| Gruppi di livello all'interno delle classi | Presente | 87,1 | 86,8 | 88,7 |
| Gruppi di livello per classi aperte | Presente | 43 | 40,9 | 39,1 |
| Sportello per il recupero | Dato mancante | 12,9 | 14,7 | 14 |
| Corsi di recupero pomeridiani | Presente | 49,5 | 57,5 | 59,6 |
| Individuazione di docenti tutor | Dato mancante | 12,9 | 17,2 | 15,4 |
| Giornate dedicate al recupero | Dato mancante | 15,1 | 14 | 25,9 |
| Supporto pomeridiano per lo svolgimento dei compiti | Dato mancante | 46,2 | 38,1 | 24,4 |
| Altro | Presente | 26,9 | 23,3 | 16,1 |

3.3.c Attivita' di potenziamento

3.3.c.1 Tipologia delle azioni realizzate per il potenziamento-PRIMARIA

| Istituto:BGIC88700C - Tipologia delle azioni realizzate per il potenziamento-PRIMARIA | | | | |
|---|--|--|--|--|
| opzione | Situazione della scuola: BGIC88700C | Riferimento Provinciale (% scuole in cui sono presenti gli aspetti seguenti) | Riferimento Regionale (% scuole in cui sono presenti gli aspetti seguenti) | Riferimento Nazionale (% scuole in cui sono presenti gli aspetti seguenti) |
| Gruppi di livello all'interno delle classi | Presente | 78,5 | 76,1 | 75 |
| Gruppi di livello per classi aperte | Presente | 48,4 | 33,6 | 32 |
| Partecipazione a gare o competizioni interne alla scuola | Dato mancante | 26,9 | 29,6 | 34,2 |
| Partecipazione a gare o competizioni esterne alla scuola | Dato mancante | 43 | 42,1 | 49,5 |
| Giornate dedicate al recupero e al potenziamento | Dato mancante | 4,3 | 6,5 | 17,9 |
| Partecipazione a corsi o progetti in orario curricolare | Presente | 51,6 | 55,8 | 61,1 |
| Partecipazione a corsi o progetti in orario extra-curricolare | Dato mancante | 22,6 | 18,5 | 46,3 |
| Altro | Dato mancante | 8,6 | 4 | 4,3 |

3.3.c.1 Tipologia delle azioni realizzate per il potenziamento-SECONDARIA

| Istituto:BGIC88700C - Tipologia delle azioni realizzate per il potenziamento-SECONDARIA | | | | |
|---|--|--|--|--|
| opzione | Situazione della scuola: BGIC88700C | Riferimento Provinciale (% scuole in cui sono presenti gli aspetti seguenti) | Riferimento Regionale (% scuole in cui sono presenti gli aspetti seguenti) | Riferimento Nazionale (% scuole in cui sono presenti gli aspetti seguenti) |
| Gruppi di livello all'interno delle classi | Presente | 69,9 | 71,3 | 74 |
| Gruppi di livello per classi aperte | Presente | 32,3 | 30,3 | 33,1 |
| Partecipazione a gare o competizioni interne alla scuola | Dato mancante | 49,5 | 52,1 | 52,6 |
| Partecipazione a gare o competizioni esterne alla scuola | Presente | 73,1 | 81,1 | 80,8 |
| Giornate dedicate al recupero e al potenziamento | Dato mancante | 18,3 | 16 | 26,9 |
| Partecipazione a corsi o progetti in orario curricolare | Presente | 59,1 | 64,3 | 66,5 |
| Partecipazione a corsi o progetti in orario extra-curricolare | Presente | 79,6 | 76,1 | 78,5 |
| Altro | Presente | 10,8 | 6,3 | 5 |

Domande Guida

Quali gruppi di studenti presentano maggiori difficoltà di apprendimento?

Quali interventi sono realizzati per rispondere alle difficoltà di apprendimento degli studenti?

Sono previste forme di monitoraggio e valutazione dei risultati raggiunti dagli studenti con maggiori difficoltà?

Gli interventi che la scuola realizza per supportare gli studenti con maggiori difficoltà sono efficaci?

In che modo la scuola favorisce il potenziamento degli studenti con particolari attitudini disciplinari?

Gli interventi di potenziamento realizzati sono efficaci?


Nel lavoro d'aula quali interventi individualizzati in funzione dei bisogni educativi degli studenti vengono utilizzati? Quanto è diffuso l'utilizzo di questi interventi nelle varie classi della scuola?

Punti di Forza (Digitare al max 1500 caratteri)

Punti di Debolezza (Digitare al max 1500 caratteri)

| | |
|--|---|
| <p>Nel corso degli ultimi tre anni sono stati avviati diversi processi orientati alla personalizzazione del curriculum, in particolare grazie alla disponibilità di risorse assegnate con l'organico dell'autonomia. Nel dettaglio:</p> <ul style="list-style-type: none">-interventi per gli alunni con BES;-monitoraggio e valutazione dei risultati raggiunti dagli studenti con maggiori difficoltà attraverso la condivisione dei percorsi didattici (strumenti flessibili che si possono modificare in itinere in funzione dei potenziali miglioramenti individuati o delle criticità rilevate) in incontri periodici e collegiali.-interventi di mediazione didattica che la scuola realizza per supportare gli studenti con maggiori difficoltà di norma sono efficaci.-interventi individualizzati in aula in itinere a cura del docente curricolare e, ove possibile, con il supporto dei docenti in compresenza. Tali interventi vertono sull'aspetto prettamente didattico, sullo sviluppo delle capacità relazionali, di socializzazione e sul piano delle autonomie. Questa tipologia di interventi è abbastanza diffusa nei diversi ordini di scuola.-percorsi di potenziamento per gli studenti con particolari attitudini e percorsi di curriculum compensativo per alunni con difficoltà (matematica-inglese-latino-strumento musicale ecc...), destrutturando tempi e spazi tradizionali e prevedendo anche rientri in orario straordinamentale). <p>L'istituto dal 2016 è accreditato come TEST CENTER per il TRINITY.</p> | <ul style="list-style-type: none">-Gli studenti che presentano maggiori difficoltà di apprendimento sono coloro che risultano inseriti in un contesto di svantaggio socio-economico-culturale, come si evince dai dati di contesto;-per gli studenti neo arrivati in Italia (N.A.I.) con limitate competenze linguistiche le risorse nella fase di accoglienza sono insufficienti;-i dati di contesto ricavati da fonti comunali rilevano un continuo e sensibile aumento della percentuale di famiglie immigrate;-l'alta mobilità degli alunni in corso d'anno non consente di sostenere nel tempo i processi di apprendimento.-l'organico dell'autonomia non è sempre disponibile a causa della necessità di copertura delle assenze del personale. |
|--|---|

Rubrica di valutazione e Motivazione del giudizio assegnato

| Rubrica di Valutazione | |
|---|--|
| Criterio di qualità: La scuola cura l'inclusione degli studenti con bisogni educativi speciali, valorizza le differenze culturali, adegua l'insegnamento ai bisogni formativi di ciascuno studente attraverso percorsi di recupero e potenziamento. | Situazione della scuola |
| Le attività realizzate dalla scuola sono insufficienti a garantire l'inclusione degli studenti con bisogni educativi speciali. La scuola non dedica sufficiente attenzione al rispetto delle differenze e della diversità culturale. La differenziazione dei percorsi didattici in funzione dei bisogni formativi dei singoli studenti è assente o insufficiente, oppure singoli insegnanti realizzano percorsi differenziati in poche classi, senza forme di coordinamento delle attività a livello di scuola. | 1 - Molto critica |
| | 2 - |
| Le attività realizzate dalla scuola per gli studenti con bisogni educativi speciali sono sufficienti. La qualità degli interventi didattici per gli studenti con bisogni educativi speciali è in generale accettabile, ma ci sono aspetti da migliorare. Gli obiettivi educativi per questi studenti sono scarsamente definiti e il loro raggiungimento non viene monitorato. La scuola dedica un'attenzione appena sufficiente al rispetto delle differenze e della diversità culturale. La differenziazione dei percorsi didattici in funzione dei bisogni formativi dei singoli studenti è sufficientemente strutturata, anche se non applicata in modo diffuso a livello di scuola. Gli obiettivi educativi non sempre sono definiti e non sono presenti forme di monitoraggio e valutazione per verificarne il raggiungimento. Gli interventi individualizzati nel lavoro d'aula sono poco diffusi a livello di scuola. | 3 - Con qualche criticità |
| | 4 - |
| Le attività realizzate dalla scuola per gli studenti con bisogni educativi speciali sono efficaci. In generale le attività didattiche sono di buona qualità. La scuola monitora il raggiungimento degli obiettivi previsti per gli studenti con bisogni educativi speciali. La scuola promuove il rispetto delle differenze e della diversità culturale. La differenziazione dei percorsi didattici in funzione dei bisogni educativi dei singoli studenti è ben strutturata a livello di scuola. Gli obiettivi educativi sono definiti e sono presenti modalità di verifica degli esiti. Gli interventi individualizzati nel lavoro d'aula sono piuttosto diffusi a livello di scuola. |  5 - Positiva |
| | 6 - |
| Nelle attività di inclusione sono attivamente coinvolti diversi soggetti (docenti curricolari, di sostegno, tutor, famiglie, enti locali, associazioni) compreso il gruppo dei pari. Le attività didattiche per gli studenti con bisogni educativi speciali sono di buona qualità. La scuola monitora sistematicamente il raggiungimento degli obiettivi previsti per gli studenti con bisogni educativi speciali e a seguito di ciò, se necessario, gli interventi vengono rimodulati. La scuola promuove efficacemente il rispetto delle differenze e della diversità culturale. La differenziazione dei percorsi didattici in funzione dei bisogni formativi dei singoli studenti è efficacemente strutturata a livello di scuola; le attività rivolte ai diversi gruppi di studenti raggiungono tutti i potenziali destinatari. Gli obiettivi educativi sono ben definiti e sono adottate modalità di verifica degli esiti. Gli interventi individualizzati sono utilizzati in maniera sistematica nel lavoro d'aula. | 7 - Eccellente |

Motivazione del giudizio assegnato

Nel corso degli ultimi due anni sono stati avviati diversi processi orientati alla personalizzazione del curricolo, in particolare grazie alla disponibilità di risorse assegnate con l'organico dell'autonomia.

Le attività realizzate dalla scuola per gli studenti che necessitano di inclusione sono efficaci. In generale le attività didattiche sono di buona qualità, anche se ci sono aspetti che possono essere migliorati. Il raggiungimento degli obiettivi previsti per gli studenti che necessitano di inclusione sono costantemente monitorati. La scuola promuove il rispetto delle differenze e della diversità culturale.

La differenziazione dei percorsi didattici in funzione dei bisogni educativi degli studenti è piuttosto strutturata a livello di scuola.

La scuola ha attivato percorsi di potenziamento per gli studenti con particolari attitudini disciplinari e percorsi di curricolo compensativo per alunni con difficoltà (matematica-inglese-latino-strumento musicale...), destrutturando tempi e spazi tradizionali e prevedendo anche rientri in orario straordinamentale).

L'istituto dal 2016 è stato accreditato come TEST CENTER per il TRINITY ed ha avviato l'esperienza dell'orchestra di istituto.. Gli obiettivi educativi sono definiti e sono presenti modalità di verifica degli esiti, anche se non in tutti i casi. Gli interventi realizzati sono efficaci per un buon numero di studenti destinatari delle azioni di differenziazione. Gli interventi individualizzati nel lavoro d'aula sono piuttosto diffusi a livello di scuola.

Nel corso dell'anno scolastico l'istituto ha lavorato sugli esiti del questionario INDEX per l'Inclusione somministrato ad alunni, docenti, ATA e genitori.

3A.4 Continuita' e orientamento

Subarea: Continuita'

3.4.a Attivita' di continuita'

3.4.a.1 Tipologia delle azioni realizzate per la continuita' -PRIMARIA

| Istituto:BGIC88700C - Tipologia delle azioni realizzate per la continuita' -PRIMARIA | | | | |
|---|--|--|--|--|
| opzione | Situazione della scuola: BGIC88700C | Riferimento Provinciale (% scuole in cui sono presenti gli aspetti seguenti) | Riferimento Regionale (% scuole in cui sono presenti gli aspetti seguenti) | Riferimento Nazionale (% scuole in cui sono presenti gli aspetti seguenti) |
| Incontri tra insegnanti dell'infanzia e della primaria per scambio di informazioni utili alla formazione delle classi | Presente | 98,9 | 97,5 | 96,6 |
| Incontri tra insegnanti dell'infanzia e della primaria per definire le competenze in uscita e in entrata | Presente | 61,3 | 69 | 78,3 |
| Visita della scuola primaria da parte dei bambini dell'infanzia | Presente | 98,9 | 98,4 | 96 |
| Attivita' educative per i bambini dell'infanzia con insegnanti della primaria | Presente | 87,1 | 71,1 | 65,7 |
| Attivita' educative comuni tra bambini dell'infanzia e della primaria | Presente | 90,3 | 80,2 | 79 |
| Trasmissione dall'infanzia alla primaria di fascicoli articolati sul percorso formativo dei singoli studenti | Presente | 77,4 | 69,1 | 63,9 |
| Altro | Presente | 26,9 | 20,1 | 14,3 |

3.4.a.1 Tipologia delle azioni realizzate per la continuita' -SECONDARIA

| Istituto:BGIC88700C - Tipologia delle azioni realizzate per la continuita' -SECONDARIA | | | | |
|--|--|--|--|--|
| opzione | Situazione della scuola: BGIC88700C | Riferimento Provinciale (% scuole in cui sono presenti gli aspetti seguenti) | Riferimento Regionale (% scuole in cui sono presenti gli aspetti seguenti) | Riferimento Nazionale (% scuole in cui sono presenti gli aspetti seguenti) |
| Incontri tra insegnanti della primaria e della secondaria per scambio di informazioni utili alla formazione delle classi | Presente | 98,9 | 98,7 | 97,1 |
| Incontri tra insegnanti della primaria e della secondaria per definire le competenze in uscita e in entrata | Presente | 63,4 | 72,9 | 78,9 |
| Visita della scuola secondaria da parte degli studenti della primaria | Presente | 95,7 | 97 | 95 |
| Attivita' educative per studenti della primaria con insegnanti della secondaria | Presente | 69,9 | 71,2 | 74,1 |
| Attivita' educative comuni tra studenti della primaria e della secondaria | Presente | 66,7 | 65,3 | 73,4 |
| Trasmissione dalla primaria alla secondaria di fascicoli articolati sul percorso formativo dei singoli studenti | Presente | 59,1 | 54,2 | 51,8 |
| Altro | Presente | 26,9 | 19,3 | 13,7 |

Domande Guida

Quali azioni realizza la scuola per garantire la continuita' educativa per gli studenti nel passaggio da un ordine di scuola all'altro?

Gli insegnanti di ordini di scuola diversi si incontrano per parlare della continuità educativa (formazione delle classi, competenze attese in ingresso, prevenzione degli abbandoni, ecc.)?

Gli interventi realizzati per garantire la continuità educativa sono efficaci?

| Punti di Forza (Digitare al max 1500 caratteri) | Punti di Debolezza (Digitare al max 1500 caratteri) |
|---|---|
| <ul style="list-style-type: none"> - Le azioni messe in atto dall'istituto prevedono il coinvolgimento di tutti gli attori interessati attraverso una progettualità sistematica e condivisa. - Sono previsti incontri periodici tra insegnanti dei diversi ordini di scuola per gestire l'intero processo, finalizzato alla formazione delle classi prime. - Sono previste attività informative per genitori e alunni. - Vengono organizzate attività educativo/didattiche soprattutto nel passaggio infanzia/primaria. Tali attività coinvolgono sia le scuole dell'istituto sia la scuola dell'infanzia paritaria locale. - Nell'istituto sono stati adottati strumenti informativi relativi ai profili di ogni singolo alunno; - L'istituto utilizza strumenti di monitoraggio (questionari) nel passaggio tra un ordine di scuola e l'altro al fine di valutare l'efficacia del processo. - Dell'area di continuità si occupano un docente con funzione strumentale e una commissione specifica. - L'efficacia del processo viene valutata in incontri di restituzione all'inizio dell'anno scolastico successivo e nella valutazione degli esiti finali. - La percentuale di trasferimenti di alunni ad altre scuole secondarie del territorio ultimamente è scesa dal 20% al 5%. - Nel corso dell'anno scolastico sono stati progettati percorsi di peer tutoring tra alunni di diversi ordini di scuola (musica/coding/lettura/teatro) | <ul style="list-style-type: none"> - Vengono organizzati incontri conoscitivi per gli alunni delle classi quinte della primaria presso la scuola secondaria, ma non sempre vengono attivate attività educative specifiche con insegnanti della secondaria - Non sono previsti fascicoli articolati sul percorso formativo dei singoli studenti della primaria da trasmettere alla scuola secondaria |

Subarea: Orientamento

3.4.b Attività di orientamento

3.4.b.1 Tipologia delle azioni realizzate per l'orientamento-SECONDARIA

| Istituto:BGIC88700C - Tipologia delle azioni realizzate per l'orientamento-SECONDARIA | | | | |
|--|-------------------------------------|--|--|--|
| opzione | Situazione della scuola: BGIC88700C | Riferimento Provinciale (% scuole in cui sono presenti gli aspetti seguenti) | Riferimento Regionale (% scuole in cui sono presenti gli aspetti seguenti) | Riferimento Nazionale (% scuole in cui sono presenti gli aspetti seguenti) |
| Percorsi di orientamento per la comprensione di se' e delle proprie inclinazioni | Presente | 97,8 | 94,2 | 81,6 |
| Collaborazione con soggetti esterni per le attività di orientamento | Presente | 78,5 | 80,3 | 55,8 |
| Utilizzo di strumenti per l'orientamento | Presente | 77,4 | 66,3 | 55,1 |
| Presentazione agli studenti dei diversi indirizzi di scuola secondaria di II grado | Presente | 98,9 | 98,3 | 97,8 |
| Monitoraggio degli studenti dopo l'uscita dalla scuola | Presente | 69,9 | 62,4 | 49,7 |
| Incontri individuali degli studenti con i docenti referenti per l'orientamento per ricevere supporto nella scelta della scuola superiore | Presente | 54,8 | 59,3 | 58,4 |
| Predisposizione di un modulo articolato per il consiglio orientativo da consegnare agli studenti | Presente | 90,3 | 88,4 | 76,4 |
| Altro | Presente | 43 | 30,4 | 21,1 |

| Domande Guida |
|--|
| La scuola realizza percorsi di orientamento per la comprensione di sé e delle proprie inclinazioni? Quali classi sono coinvolte? |
| La scuola realizza attività di orientamento finalizzate alla scelta del percorso formativo successivo? Queste attività coinvolgono le realtà formative del territorio? La scuola organizza incontri/attività rivolti alle famiglie sulla scelta del percorso formativo successivo? |
| La scuola realizza attività di orientamento al territorio e alle realtà produttive e professionali? |
| La scuola secondaria di I grado monitora quanti studenti seguono il consiglio orientativo? |
| In che modo la scuola monitora se le attività di orientamento sono efficaci? |

| Punti di Forza (Digitare al max 1500 caratteri) | Punti di Debolezza (Digitare al max 1500 caratteri) |
|--|---|
| <p>- La scuola realizza percorsi di orientamento per la comprensione del sé e delle proprie inclinazioni mediante anche l'intervento di esperti in materia. Sono coinvolte tutte le classi in particolar modo a partire dalle seconde.</p> <p>La progettualità stessa di istituto è orientativa già a partire dalle classi prime. Da segnalare il progetto Adolescenza (un'ora settimanale per classe) che fa da sfondo a qualsiasi percorso di riflessione su di sé, sulla motivazione, sulla metacognizione e in senso lato sull'orientamento.</p> <p>- La scuola organizza attività specifiche di orientamento finalizzate alla conoscenza e alla scelta della scuola successiva attraverso: interventi dei docenti di classe, collaborazione con esperti esterni, visita alle scuole del 2° ciclo del territorio, laboratori e stage sul posto.</p> <p>- La scuola organizza incontri/attività rivolti alle famiglie sulla scelta del percorso scolastico del secondo ciclo.</p> <p>- la scuola ha attivato nuovi percorsi progettuali in raccordo con il territorio e soprattutto aderendo ad iniziative proposte da Confindustria.</p> <p>- l'istituto ha avviato un processo di monitoraggio degli esiti alunni iscritti alla scuola secondaria.</p> <p>- Per il potenziamento dell'area orientamento è stata individuata una docente con funzione strumentale specifica.</p> | <p>- La scuola non monitora sistematicamente quanti studenti seguono il consiglio orientativo.</p> <p>- In genere il consiglio orientativo viene condiviso con le famiglie, tuttavia la % di alunni con successo scolastico che hanno seguito il consiglio è minore rispetto alle aree geografiche di comparazione.</p> <p>- E' maggiore anche la % di alunni con successo che non hanno seguito il consiglio orientativo.</p> <p>E' stato attivato un percorso di riflessione sulla criticità.</p> |

Subarea: Alternanza scuola - lavoro

3.4.c Consigli orientativi nel passaggio tra I e II ciclo

3.4.c.1 Consiglio orientativo per tipologia

| 3.4.c.1 Consiglio orientativo per tipologia | | | | | | | | |
|---|-------------|---------------|-----------------|---------------|-----------|--------------|-----------------|------------------|
| | % Artistica | % Linguistica | % Professionale | % Scientifica | % Tecnica | % Umanistica | % Apprendistato | % Qualsiasi Area |
| BGIC88700C | 3,5 | 3,8 | 38,9 | 9,5 | 33,5 | 11,1 | 0 | 0 |

3.4.c.2 Corrispondenza tra consiglio orientativo e scelta effettuata

| 3.4.c.2 Corrispondenza tra consiglio orientativo e scelta effettuata | | | |
|---|-------------------------|------|-----------------------------|
| | Consigli Corrispondenti | | Consigli non Corrispondenti |
| | % | | % |
| BGIC88700C | | 62,1 | 37,9 |
| BERGAMO | | 64,4 | 35,6 |
| LOMBARDIA | | 65,1 | 34,9 |
| ITALIA | | 68,7 | 31,3 |

3.4.c.3 Promossi al I anno che hanno seguito il consiglio orientativo


| 3.4.c.3 Promossi al I anno che hanno seguito il consiglio orientativo | | |
|--|---|---|
| | Promossi che hanno seguito il Consiglio Orientativo | Promossi che non hanno seguito il Consiglio Orientativo |
| | % | % |
| BGIC88700C | 65,2 | 54,5 |
| - Benchmark* | | |
| BERGAMO | 95,0 | 77,2 |
| LOMBARDIA | 93,5 | 74,5 |
| ITALIA | 93,5 | 79,7 |

| Domande Guida |
|---|
| Quante convenzioni la scuola stipula con imprese, associazioni, enti o altri soggetti disponibili ad accogliere studenti in percorsi di alternanza scuola-lavoro? Con quali tipologie di imprese, associazioni, ecc. vengono stipulate convenzioni? La gamma delle imprese con cui la scuola stipula convenzioni è diversificata? |
| La scuola conosce i fabbisogni formativi del tessuto produttivo del territorio? |
| In che modo la scuola progetta i percorsi di alternanza scuola-lavoro (esperienze di co-progettazione, ruolo dei tutor di scuola e dei tutor aziendali, ecc.)? |
| In che modo i percorsi di alternanza scuola lavoro si integrano con il Piano dell'offerta formativa triennale della scuola? |
| In che modo la scuola monitora i percorsi di alternanza scuola-lavoro? |
| La scuola ha definito le competenze attese per gli studenti al termine dell'esperienza di alternanza? |
| In che modo la scuola valuta e certifica le competenze acquisite dagli studenti al termine del percorso di alternanza scuola-lavoro? |
| Nell'ultimo anno si e' verificato un aumento del numero delle convenzioni stipulate rispetto agli anni precedenti? Per quale motivo? |
| Nell'ultimo anno si e' verificato un aumento del numero degli studenti che prendono parte ai percorsi di alternanza scuola-lavoro rispetto agli anni precedenti? Quali sono le ricadute per la scuola? |

| Punti di Forza (Digitare al max 1500 caratteri) | Punti di Debolezza (Digitare al max 1500 caratteri) |
|--|---|
| <p>- La scuola realizza percorsi di orientamento per la comprensione del sè e delle proprie inclinazioni mediante anche l'intervento di esperti in materia. Sono coinvolte tutte le classi in particolar modo a partire dalle seconde.</p> <p>La progettualità stessa di istituto è orientativa già a partire dalle classi prime. Da segnalare il progetto Adolescenza (un'ora settimanale per classe) che fa da sfondo a qualsiasi percorso di riflessione su di sè, sulla motivazione, sulla metacognizione e in senso lato sull'orientamento.</p> <p>- La scuola organizza attività specifiche di orientamento finalizzate alla conoscenza e alla scelta della scuola successiva attraverso: interventi dei docenti di classe, collaborazione con esperti esterni, settimana dell'orientamento, visita alle scuole del 2° ciclo del territorio, laboratori e stage sul posto.</p> <p>- La scuola organizza incontri/attività rivolti alle famiglie sulla scelta del percorso scolastico del secondo ciclo.</p> <p>- la scuola ha attivato nuovi percorsi progettuali in raccordo con il territorio e soprattutto aderendo ad iniziative proposte da Confindustria.</p> <p>- l'istituto ha avviato un processo di monitoraggio degli esiti alunni iscritti alla scuola secondaria.</p> <p>- Per il potenziamento dell'area orientamento è stata individuata una docente con funzione strumentale specifica.</p> <p>-Le famiglie che seguono il consiglio orientativo della scuola sono aumentate contestualmente al successo scolastico al primo anno di scuola del secondo ciclo.</p> | <p>- La scuola non monitora sistematicamente gli degli studenti al primo anno di frequenza nel secondo ciclo. Il processo è in fase di implementazione.</p> |

Rubrica di valutazione e Motivazione del giudizio assegnato

| Rubrica di Valutazione | |
|---|----------------------------|
| Criterio di qualità: La scuola garantisce la continuità' dei percorsi scolastici e cura l'orientamento personale, scolastico e professionale degli studenti. | Situazione della scuola |
| Le attività' di continuità' e/o di orientamento sono assenti o insufficienti, oppure singoli insegnanti realizzano attività' di continuità' e/o orientamento limitatamente ad alcune sezioni, senza forme di coordinamento a livello di scuola. Per la scuola secondaria di II grado - La scuola ha stipulato convenzioni con un partenariato non diversificato di imprese ed associazioni del territorio. Il numero di convenzioni e' nettamente inferiore al riferimento provinciale. La scuola non ha integrato nella propria offerta formativa i percorsi di alternanza scuola - lavoro. I progetti di alternanza non rispondono ai fabbisogni formativi del tessuto produttivo del territorio. Le attività' di alternanza non vengono monitorate. La scuola non ha definito le competenze attese per gli studenti a conclusione dei percorsi di alternanza e non utilizza criteri di valutazione delle competenze acquisite al termine dell'alternanza. | 1 - Molto critica |
| | 2 - |
| Le attività' di continuità' presentano un livello di strutturazione sufficiente anche se sono prevalentemente orientate alla formazione delle classi. Le attività' di orientamento coinvolgono almeno tutte le classi finali. La qualità' delle attività' proposte agli studenti e' in genere accettabile, anche se per lo più' limitate a presentare i diversi indirizzi di scuola superiore / corsi di studio universitari. La scuola non monitora i risultati delle proprie azioni di orientamento. Per la scuola secondaria di II grado - La scuola ha stipulato convenzioni con un partenariato non diversificato di imprese ed associazioni. Il numero di convenzioni stipulate è di poco inferiore al riferimento provinciale. La scuola ha integrato in modo non organico nella propria offerta formativa i percorsi di alternanza scuola – lavoro. I progetti di alternanza scuola lavoro rispondono solo in parte ai fabbisogni professionali del territorio e alle esigenze formative degli studenti. Le attività di alternanza scuola – lavoro vengono monitorate in modo occasionale. La scuola non definisce i criteri di valutazione delle competenze acquisite al termine del percorso di alternanza scuola-lavoro. | 3 - Con qualche criticità' |
| | 4 - |
| Le attività' di continuità' sono ben strutturate. La collaborazione tra i docenti di ordini di scuola diversi e' consolidata. La scuola realizza diverse attività finalizzate ad accompagnare gli studenti nel passaggio da un ordine di scuola all'altro. Le attività' di orientamento sono ben strutturate e coinvolgono anche le famiglie. La scuola realizza percorsi finalizzati alla conoscenza di sé e delle proprie attitudini. Gli studenti dell'ultimo anno e le famiglie, oltre a partecipare alle presentazioni delle diverse scuole/indirizzi di studio universitario, sono coinvolti in attività organizzate all'esterno (scuole, centri di formazione, università'). La scuola realizza attività' di orientamento alle realtà' produttive e professionali del territorio. La scuola monitora i risultati delle proprie azioni di orientamento; un buon numero di studenti segue il consiglio orientativo della scuola. Per la scuola secondaria di II grado - La scuola ha stipulato convenzioni con un variegato partenariato di imprese ed associazioni. Il numero di convenzioni stipulate è uguale o di poco superiore al riferimento provinciale. La scuola ha integrato nella propria offerta formativa i percorsi di alternanza scuola – lavoro. I progetti di alternanza rispondono ai fabbisogni professionali del territorio. Le attività di alternanza vengono monitorate. La scuola valuta e certifica le competenze degli studenti al termine del percorso di alternanza. | 5 - Positiva |

| | | |
|--|---|----------------|
| |  | 6 - |
| <p>Le attività di continuità sono organizzate in modo efficace. La collaborazione tra docenti di ordini di scuola diversi è ben consolidata e si concretizza nella progettazione di attività per gli studenti finalizzate ad accompagnarli nel passaggio tra un ordine di scuola e l'altro. La scuola predispone informazioni articolate sul percorso scolastico dei singoli studenti (es. portfolio) e monitora gli esiti degli studenti nel passaggio da un ordine di scuola all'altro. La scuola realizza azioni di orientamento finalizzate a far emergere le inclinazioni individuali che coinvolgono più classi, non solo quelle dell'ultimo anno. Inoltre propone attività mirate a far conoscere l'offerta formativa presente sul territorio, anche facendo svolgere attività formative esterne (scuole, centri di formazione, università). Le attività di orientamento sono ben strutturate e pubblicizzate e coinvolgono anche le famiglie. La scuola monitora i risultati delle proprie azioni di orientamento; la stragrande maggioranza degli studenti segue il consiglio orientativo della scuola.</p> <p>Per la scuola secondaria di II grado - La scuola ha stipulato convenzioni con un partenariato diversificato di imprese ed associazioni. Il numero di convenzioni stipulate è nettamente superiore al riferimento provinciale. La scuola ha integrato in modo organico nella propria offerta formativa i percorsi di alternanza scuola – lavoro. I progetti di alternanza scuola lavoro rispondono in modo coerente ai fabbisogni formativi del tessuto produttivo del territorio e alle esigenze formative degli studenti. Le attività di alternanza vengono monitorate in maniera regolare. La scuola ha definito le competenze attese per gli studenti a conclusione dei percorsi di alternanza. La scuola valuta e certifica le competenze degli studenti al termine del percorso di alternanza sulla base di criteri definiti e condivisi.</p> | | 7 - Eccellente |

Motivazione del giudizio assegnato

La progettualità inerente alla continuità e all'orientamento è ben strutturata. E si è consolidata nel tempo. In tale area vengono investite cospicue risorse umane e strumentali; inoltre vengono attivati percorsi di notevole pregio e di enorme portata in termini di valore aggiunto (Adolescenza e di servizio). Le attività di continuità sono organizzate in modo efficace. La collaborazione tra docenti di ordini di scuola diversi è ben consolidata e si concretizza nella progettazione di attività per gli studenti finalizzate ad accompagnarli nel passaggio tra un ordine di scuola e l'altro. La scuola predispone informazioni articolate sul percorso scolastico dei singoli alunni, ma deve ancora affinare strumenti di monitoraggio degli esiti degli studenti nel passaggio alle scuole del secondo ciclo. La scuola realizza azioni di orientamento finalizzate a far emergere le inclinazioni individuali che coinvolgono più classi, non solo quelle dell'ultimo anno. Inoltre propone attività mirate a far conoscere l'offerta formativa presente sul territorio, anche facendo svolgere attività didattiche nelle scuole del territorio.

La scuola ha compiuto una buona analisi delle inclinazioni individuali/attitudini degli studenti.

Le attività di orientamento sono ben strutturate e pubblicizzate, anche sul sito, e coinvolgono le famiglie. Buona parte delle famiglie e degli segue il consiglio orientativo della scuola. Le famiglie che seguono il consiglio orientativo della scuola sono aumentate contestualmente al successo scolastico al primo anno di scuola del secondo ciclo.

3B Processi - Pratiche gestionali e organizzative

3B.5 Orientamento strategico e organizzazione della scuola

Subarea: Missione e visione della scuola

| Domande Guida |
|--|
| La missione e la visione dell'istituto sono definite chiaramente? |
| La missione e la visione dell'istituto sono condivise all'interno della comunità scolastica? Sono rese note anche all'esterno, presso le famiglie e il territorio? |

| Punti di Forza (Digitare al max 1500 caratteri) | Punti di Debolezza (Digitare al max 1500 caratteri) |
|---|---|
| <p>Il PTOF, nella prima parte, e con specifico allegato, declina in modo chiaro e sintetico mission, vision e valori dell'istituto.</p> <p>-la missione fa riferimento ai valori sanciti dalla Costituzione e dalle Convenz. Internaz.i dei diritti dell'uomo e dell'infanzia;</p> <p>-i principi e i valori di riferimento sono centrati sullo sviluppo armonico della persona e sulla relazione con gli altri.</p> <p>-la missione della scuola fa riferimento alla dimensione europea dell'insegnamento (Europa 2030, Life Skills, Competenze Chiave per L'apprendimento Permanente, Politiche educative della Comunità Europea, Globalizzazione ed Era Digitale).</p> <p>- Missione e valori sono chiari e sintetici adeguatamente focalizzati sulle priorità strategiche dell'istituto.</p> <p>-Principi e valori si traducono in percorsi formativi attraverso i curricoli di istituto.</p> <p>-Missione e valori sono condivisi all'interno della comunità scolastica e sono resi noti all'esterno, presso famiglie e territorio. A tal fine l'istituto adotta strumenti di comunicazione adeguati: sedute degli OO.CC, incontri sul tema aperti ai genitori, edizioni divulgative del POF anche plurilingue, Notiziario d'Istituto. Accanto a queste forme tradizionali, l'istituto ha implementato strumenti digitali per lo sviluppo della Comunicazione Istituzionale (Sito web su piattaforma Wordpress, in collaborazione con PORTEAPERTESSULWEB dell'USR Lombardia (mailinglist dedicate e messaggistica sms).</p> <p>-Quest'anno l'istituto è stato intitolato a Don Milani.</p> | <p>-tradurre in modo sempre più efficace visione e valori in percorsi progettuali orientati al successo formativo degli alunni nella prospettiva di un assumibile progetto di vita.</p> |

Subarea: Monitoraggio delle attività

| Domande Guida |
|---|
| In che modo la scuola monitora lo stato di avanzamento delle attività che svolge? Quali strumenti di monitoraggio adotta? |
| La scuola utilizza forme di bilancio sociale per rendicontare la propria attività all'esterno? |

| Punti di Forza (Digitare al max 1500 caratteri) | Punti di Debolezza (Digitare al max 1500 caratteri) |
|---|---|
| <p>-la scuola pianifica le azioni per il raggiungimento dei propri obiettivi attraverso la gestione unitaria e il coordinamento di tutte le attività poste in essere dal punto di vista Amministrativo, Organizzativo e Formativo.</p> <p>-POF, Contrattazione Sindacale, Programma Finanziario vengono redatti, resi coerenti tra di loro e condivisi nelle opportune sedi.</p> <p>-La scuola monitora sistematicamente il raggiungimento dei propri obiettivi attraverso il coordinamento in momenti formali e informali (sedute degli OOCC, incontri con l'intero Staff del DS, rendicontazione dei referenti in organigramma, verbali, relazioni ecc...)</p> <p>-Nelle fasi di pianificazione, condivisione e monitoraggio, seppure a diversi livelli, viene coinvolto anche il personale ATA e in particolare il DSGA.</p> | <p>-mancano ancora strumenti scientifici di controllo strategico dei processi tipici del Project Management, nonostante siano stati elaborati sistemi di controllo semplici, ma efficaci (tabelle, diagrammi, database...).</p> <p>-l'attuale funzionigramma non copre ancora tutti i centri decisionali e di processo.</p> |

Subarea: Organizzazione delle risorse umane**3.5.a Gestione delle funzioni strumentali****3.5.a.1 Modalita' di distribuzione delle risorse per le funzioni strumentali**

| Modalita' di distribuzione delle risorse per le funzioni strumentali | | | | |
|---|--------------------|----------------------------------|--------------------------------|--------------------------------|
| | | Riferimento Provinciale % | Riferimento Regionale % | Riferimento Nazionale % |
| Validi | Meno di 500 € | 10,8 | 12,3 | 14,4 |
| | Tra 500 e 700 € | 22,9 | 24,2 | 26,8 |
| | Tra 700 e 1000 € | 44,6 | 35,1 | 35 |
| | Più di 1000 € | 21,7 | 28,4 | 23,8 |
| | n.d. | | | |
| Situazione della scuola: BGIC88700C | Tra 500 e 700 euro | | | |

3.5.b Gestione del Fondo di Istituto

3.5.b.1 Ripartizione del FIS tra insegnanti e personale ATA

| Istituto:BGIC88700C % - Ripartizione del FIS tra insegnanti e personale ATA | | | | |
|---|--|---------------------------|-------------------------|-------------------------|
| opzione | Situazione della scuola: BGIC88700C % | Riferimento Provinciale % | Riferimento Regionale % | Riferimento Nazionale % |
| Percentuale del FIS per gli insegnanti | 79,12 | 75,2 | 75,1 | 72,8 |
| Percentuale del FIS per gli ATA | 20,88 | 24,8 | 24,9 | 27,3 |

3.5.b.3 Quota di insegnanti che percepisce più di 500€ di FIS

| Istituto:BGIC88700C % - Quota di insegnanti che percepisce più di 500€ di FIS | | | | |
|--|--|---------------------------|-------------------------|-------------------------|
| opzione | Situazione della scuola: BGIC88700C % | Riferimento Provinciale % | Riferimento Regionale % | Riferimento Nazionale % |
| Quota insegnanti che percepisce più di 500€ (rispetto al totale degli insegnanti che usufruisce del FIS) | 20,3125 | 17,87 | 19,77 | 24,41 |

3.5.b.5 Personale ATA che percepisce piu' di 500 euro di FIS

| Istituto:BGIC88700C % - Personale ATA che percepisce piu' di 500 euro di FIS | | | | |
|--|--|---------------------------|-------------------------|-------------------------|
| opzione | Situazione della scuola: BGIC88700C % | Riferimento Provinciale % | Riferimento Regionale % | Riferimento Nazionale % |
| Percentuale ATA che percepisce più di 500€ (rispetto al totale del personale ATA che usufruisce del FIS) | 14,2857142857143 | 24,89 | 26,87 | 40,09 |

3.5.c Gestione delle assenze degli insegnanti

3.5.c.1234 Assenze degli insegnanti-PRIMARIA

| Istituto:BGIC88700C - Assenze degli insegnanti-PRIMARIA | | | | |
|--|--|---------------------------|-------------------------|-------------------------|
| opzione | Situazione della scuola: BGIC88700C | Riferimento Provinciale % | Riferimento Regionale % | Riferimento Nazionale % |
| Percentuale di ore di supplenza svolte dagli insegnanti esterni | 0 | 42,93 | 38,99 | 37,34 |
| Percentuale di ore di supplenza retribuite svolte dagli insegnanti interni | 0 | 8,42 | 7,64 | 7,8 |
| Percentuale di ore di supplenza non retribuite svolte dagli insegnanti interni | 36,4 | | | |
| Percentuale di ore non coperte | 63,6 | | | |

3.5.c.1234 Assenze degli insegnanti-SECONDARIA

| Istituto:BGIC88700C - Assenze degli insegnanti-SECONDARIA | | | | |
|--|--|---------------------------|-------------------------|-------------------------|
| opzione | Situazione della scuola: BGIC88700C | Riferimento Provinciale % | Riferimento Regionale % | Riferimento Nazionale % |
| Percentuale di ore di supplenza svolte dagli insegnanti esterni | 24,4 | 3,08 | 3,29 | 3 |
| Percentuale di ore di supplenza retribuite svolte dagli insegnanti interni | 0 | 44,58 | 43,72 | 39,25 |
| Percentuale di ore di supplenza non retribuite svolte dagli insegnanti interni | 12,2 | | | |
| Percentuale di ore non coperte | 63,4 | | | |

3.5.c.5 Variazione ore di supplenza non coperte-PRIMARIA

| Istituto:BGIC88700C - Variazione ore di supplenza non coperte-PRIMARIA | | | | |
|---|--|-------------------------|-----------------------|-----------------------|
| opzione | Situazione della scuola: BGIC88700C | Riferimento Provinciale | Riferimento Regionale | Riferimento Nazionale |
| Variazione delle ore di insegnamento non coperte del 2016/17 rispetto al 2014/15 | 24 | 0 | 0 | 0 |
| Variazione delle ore di supplenza svolte dagli insegnanti esterni del 2016/17 rispetto al 2014/15 | 4 | -50 | -25 | -38 |

3.5.c.5 Variazione ore di supplenza non coperte-SECONDARIA

| Istituto:BGIC88700C - Variazione ore di supplenza non coperte-SECONDARIA | | | | |
|---|--|-------------------------|-----------------------|-----------------------|
| opzione | Situazione della scuola: BGIC88700C | Riferimento Provinciale | Riferimento Regionale | Riferimento Nazionale |
| Variazione delle ore di insegnamento non coperte del 2016/17 rispetto al 2014/15 | 0 | 0 | 0 | 0 |
| Variazione delle ore di supplenza svolte dagli insegnanti esterni del 2016/17 rispetto al 2014/15 | 296 | 0 | 0 | 0 |

3.5.d Progetti realizzati

3.5.d.1 Ampiezza dell'offerta dei progetti

| Istituto:BGIC88700C - Ampiezza dell'offerta dei progetti | | | | |
|--|--|-------------------------|-----------------------|-----------------------|
| opzione | Situazione della scuola: BGIC88700C | Riferimento Provinciale | Riferimento Regionale | Riferimento Nazionale |
| Ampiezza dell'offerta dei progetti | 12 | 15,63 | 15,38 | 11,27 |

3.5.d.2 Indice di frammentazione dei progetti

| Istituto:BGIC88700C - Indice di frammentazione dei progetti | | | | |
|--|--|-------------------------|-----------------------|-----------------------|
| opzione | Situazione della scuola: BGIC88700C | Riferimento Provinciale | Riferimento Regionale | Riferimento Nazionale |
| Indice di frammentazione dei progetti - spesa media per progetto in euro | 4995 | 7700,11 | 6873,12 | 6904,86 |

3.5.d.3 Indice di spesa dei progetti per alunno

| Istituto:BGIC88700C - Indice di spesa dei progetti per alunno | | | | |
|--|--|---------------------------|-------------------------|-------------------------|
| opzione | Situazione della scuola: BGIC88700C | Riferimento Provinciale % | Riferimento Regionale % | Riferimento Nazionale % |
| Indice di spesa per progetti per alunno in euro | 87,38 | 101,73 | 71,07 | 48,39 |

3.5.d.4 Indice di spesa per la retribuzione del personale nei progetti

| Istituto:BGIC88700C - Indice di spesa per la retribuzione del personale nei progetti | | | | |
|--|--|---------------------------|-------------------------|-------------------------|
| opzione | Situazione della scuola: BGIC88700C | Riferimento Provinciale % | Riferimento Regionale % | Riferimento Nazionale % |
| Indice di spesa per la retribuzione del personale nei progetti | 0,583917250583917 | 8,52 | 13,05 | 18,05 |

Domande Guida

Quali funzioni strumentali ha individuato la scuola e quanti docenti svolgono tali funzioni? Come è ripartito il Fondo di istituto? Quanti docenti ne beneficiano? Quanti ATA?

In che modo sono gestite le assenze del personale?

C'è una chiara divisione dei compiti e delle aree di attività tra il personale ATA?

Le responsabilità e i compiti dei docenti che hanno incarichi specifici sono definiti in modo chiaro?

| Punti di Forza (Digitare al max 1500 caratteri) | Punti di Debolezza (Digitare al max 1500 caratteri) |
|---|---|
| <p>-L'istituto condivide un funzionigramma/organigramma per la gestione della complessità organizzativa, amministrativa, educativa e didattica;</p> <p>-il Dirigente è coadiuvato da due collaboratori, sei referenti di plesso e nove docenti con funzione strumentale. L'intero staff viene coinvolto, con flessibilità modulare, nella gestione ordinaria e straordinaria dell'istituto;</p> <p>-il confronto con lo staff allargato è sistematico e si concretizza attraverso incontri formali e informali, in presenza e a distanza (digitale);</p> <p>-l'organigramma comprende figure di coordinamento di commissioni, gruppi di lavoro e gruppi di progetto;</p> <p>-compiti, funzioni e responsabilità sono ben definiti e condivisi;</p> <p>-la quasi totalità del personale ricopre/svolge ruoli/funzioni/incarichi;</p> <p>-l'introduzione della valorizzazione del merito ha consentito il riconoscimento di alcune professionalità che nel corso dell'anno scolastico si sono distinte per il valore aggiunto apportato all'istituto.</p> | <p>-Pur essendoci una chiara divisione dei compiti, a volte si creano sovrapposizioni (o al contrario vuoti) di competenza, dovute alla complessità di gestione delle organizzazioni scolastiche.</p> <p>Ciò accade soprattutto per il personale ATA.</p> <p>-Le risorse finanziarie sono insufficienti per riconoscere l'impegno del personale scolastico.</p> |

Subarea: Gestione delle risorse economiche

3.5.e Progetti prioritari

3.5.e.1 Tipologia dei progetti prioritari

| Istituto:BGIC88700C % - Tipologia dei progetti prioritari | | | | |
|---|--|---------------------------|-------------------------|-------------------------|
| opzione | Situazione della scuola: BGIC88700C % | Riferimento Provinciale % | Riferimento Regionale % | Riferimento Nazionale % |
| Formazione e aggiornamento del personale | 1 | 20,2 | 16,2 | 17,2 |
| Educazione alla convivenza civile | 1 | 7,4 | 6,4 | 14,7 |
| Attività artistico - espressive | 0 | 8,5 | 6,2 | 12,3 |
| Tecnologie informatiche (TIC) | 0 | 54,3 | 48,3 | 38,6 |
| Lingue straniere | 0 | 51,1 | 47,1 | 34,5 |
| Prevenzione del disagio - inclusione | 1 | 14,9 | 14,5 | 11 |
| Abilità logico-matematiche e scientifiche | 0 | 33 | 39,7 | 36,4 |
| Abilità linguistiche / lettura / biblioteca | 0 | 25,5 | 25,5 | 25,5 |
| Altri argomenti | 0 | 21,3 | 25,9 | 16,6 |
| Progetto trasversale d' istituto | 0 | 6,4 | 15,8 | 13,3 |
| Orientamento - accoglienza - continuità | 0 | 16 | 15,1 | 17,9 |
| Sport | 0 | 10,6 | 10,4 | 14,3 |

3.5.e.2 Durata media dei progetti prioritari

| Istituto:BGIC88700C - Durata media dei progetti prioritari | | | | |
|--|--|-------------------------|-----------------------|-----------------------|
| opzione | Situazione della scuola: BGIC88700C | Riferimento Provinciale | Riferimento Regionale | Riferimento Nazionale |
| Durata media dei progetti in anni | | 4,44 | 3,9 | 3,06 |

3.5.e.4 Descrizione dell'importanza dei progetti prioritari

| Istituto:BGIC88700C % - Descrizione dell'importanza dei progetti prioritari | |
|---|---|
| | Situazione della scuola: BGIC88700C % |
| Progetto 1 | Per l'implementazione di nuovi ambienti di apprendimento: aule aumentate e didattica digitale |
| Progetto 2 | Per l'implementazione di nuovi Ambienti di apprendimento: aula lettura e adolescenza |
| Progetto 3 | Per la formazione del personale su temi prioritari: didattica digitale-inclusione-Sicurezza |


3.5.e.5 Livello di coinvolgimento di esperti esterni nei progetti prioritari

| Livello di coinvolgimento di esperti esterni nei progetti prioritari | | | | |
|--|-----------------------|---------------------------|-------------------------|-------------------------|
| | | Riferimento Provinciale % | Riferimento Regionale % | Riferimento Nazionale % |
| Validi | Nessun coinvolgimento | 2,2 | 6 | 19,9 |
| | Basso coinvolgimento | 10,9 | 9,4 | 18,8 |
| | Alto coinvolgimento | 87 | 84,6 | 61,3 |
| Situazione della scuola: BGIC88700C | | Basso coinvolgimento | | |

| Domande Guida |
|--|
| L'allocazione delle risorse economiche nel Programma annuale è coerente con il Piano Triennale dell'Offerta Formativa? |
| Quanto spende in media la scuola per ciascun progetto (cfr. l'indice di frammentazione della spesa)? |
| Quali sono i tre progetti prioritari per la scuola? Qual è la durata media di questi progetti? Sono coinvolti esperti esterni? |
| Le spese si concentrano sui progetti prioritari (cfr. l'indice di concentrazione della spesa)? |

| Punti di Forza (Digitare al max 1500 caratteri) | Punti di Debolezza (Digitare al max 1500 caratteri) |
|---|--|
| <p>-L'allocazione delle risorse economiche nel Programma Annuale tiene conto delle scelte educative esplicitate nel Piano dell'Offerta Formativa;</p> <p>-le aree di priorità individuate dal collegio hanno riguardato nell'ultimo anno: gli ambienti di apprendimento, l'inclusione, le nuove tecnologie, il successo formativo (in parte riconosciuti anche nel FIS).</p> <p>Su tali temi, sono stati progettati e realizzati percorsi specifici.</p> <p>-Sono state reperite ulteriori risorse economiche per rendere sostenibile un'idea di scuola dallo sguardo progettuale ampio e multidimensionale orientato a promuovere il successo formativo degli alunni, in particolare attraverso il finanziamento degli EE.LL, o aderendo a Bandi Europei (FESR), nonché con il contributo di privati;</p> <p>-le proposte progettuali delle scuole sono state rese più coerenti con il PTOF e il RAV, attraverso la concretizzazione del Piano di Miglioramento.</p> | <p>-le risorse economiche sono state incrementate, ma non ancora in modo adeguato per rendere sostenibile un'idea di scuola dallo sguardo progettuale ampio e multidimensionale orientato a promuovere il successo formativo degli alunni.</p> |

Rubrica di valutazione e Motivazione del giudizio assegnato

| Rubrica di Valutazione | |
|--|--|
| Criterio di qualità: La scuola definisce la propria missione e la visione, monitora in modo sistematico le attività che svolge, individua ruoli di responsabilità e compiti per il personale in modo funzionale e utilizza in modo adeguato le risorse economiche. | Situazione della scuola |
| La missione e la visione della scuola non sono state definite oppure sono state definite in modo vago. Non sono presenti forme di monitoraggio delle azioni. La definizione delle responsabilità e dei compiti tra le diverse componenti scolastiche è poco chiara o non è funzionale all'organizzazione delle attività. Le spese definite nel Programma annuale non sono coerenti con le scelte indicate nel Piano triennale dell'offerta formativa. Le risorse economiche destinate ai progetti non sono investite in modo adeguato. | 1 - Molto critica |
| | 2 - |
| La scuola ha definito la missione e la visione, anche se sono poco condivise nella comunità scolastica e con le famiglie e il territorio. Il monitoraggio delle azioni è attuato in modo non strutturato. È presente una definizione delle responsabilità e dei compiti tra le diverse componenti scolastiche, anche se non tutti i compiti sono chiari e funzionali all'organizzazione delle attività. Solo alcune spese definite nel Programma annuale sono coerenti con le scelte indicate nel Piano triennale dell'offerta formativa. Solo una parte delle risorse economiche destinate ai progetti sono investite in modo adeguato. | 3 - Con qualche criticità |
| | 4 - |
| La scuola ha definito la missione e la visione e queste sono condivise nella comunità scolastica, con le famiglie e il territorio. La scuola utilizza forme strutturate di monitoraggio delle azioni. Responsabilità e compiti delle diverse componenti scolastiche sono individuati chiaramente. La maggior parte delle spese definite nel Programma annuale sono coerenti con le scelte indicate nel Piano triennale dell'offerta formativa. La maggior parte delle risorse economiche destinate ai progetti sono investite in modo adeguato. |  5 - Positiva |
| | 6 - |
| La scuola ha definito la missione e la visione e queste sono condivise nella comunità scolastica, con le famiglie e il territorio. La scuola utilizza in modo sistematico forme strutturate di monitoraggio delle azioni, che permettono di orientare le strategie e riprogettare le azioni. Responsabilità e compiti del personale sono individuati chiaramente e sono funzionali alle attività. Tutte le spese definite nel Programma annuale sono coerenti con le scelte indicate nel Piano triennale dell'offerta formativa. Tutte le risorse economiche destinate ai progetti sono investite in modo adeguato. | 7 - Eccellente |

Motivazione del giudizio assegnato

La scuola ha definito la missione e le priorità; queste sono condivise nella comunità scolastica, con le famiglie e il territorio, anche attraverso modalità efficaci di comunicazione istituzionale (sito web). Il controllo e il monitoraggio delle azioni sono attuati in modo abbastanza puntuali: vanno affinati strumenti di sintesi per il controllo dei processi. È presente una definizione delle responsabilità tra le diverse componenti scolastiche, anche sostenuta da una leadership distribuita ad uno staff di dirigenza allargato. Una buona parte delle risorse economiche è impiegata per il raggiungimento degli obiettivi prioritari della scuola (ambienti di apprendimento, inclusione, didattica digitale, successo formativo). La scuola accoglie finanziamenti aggiuntivi oltre quelli provenienti dal MIUR.

Nel corrente anno scolastico, in linea con la visione pedagogica della scuola, l'istituto è stato intitolato a Don Milani.

3B.6 Sviluppo e valorizzazione delle risorse umane

Subarea: Formazione

3.6.a Formazione per gli insegnanti

3.6.a.1 Numerosità delle attività di formazione

| Istituto:BGIC88700C - Numerosità delle attività di formazione | | | | |
|---|--|-------------------------|-----------------------|-----------------------|
| opzione | Situazione della scuola: BGIC88700C | Riferimento Provinciale | Riferimento Regionale | Riferimento Nazionale |
| Numero di progetti di formazione per gli insegnanti | 12 | 9,45 | 12,27 | 13,79 |

3.6.a.2 Tipologia degli argomenti della formazione

| Istituto:BGIC88700C - Tipologia degli argomenti della formazione | | | | |
|---|--|-------------------------|-----------------------|-----------------------|
| opzione | Situazione della scuola: BGIC88700C | Riferimento Provinciale | Riferimento Regionale | Riferimento Nazionale |
| Curricolo e discipline | 1 | 3,2 | 7,44 | 13,98 |
| Attuazione autonomia didattica, organizzativa e gestionale delle scuole | 0 | 2,36 | 6,7 | 13,41 |
| Aspetti normativi | 0 | 2,98 | 7,16 | 13,86 |
| Valutazione degli apprendimenti, certificazione delle competenze, valutazione interna / autovalutazione | 2 | 2,86 | 7,03 | 13,71 |
| Progettazione e pianificazione di percorsi di miglioramento | 0 | 2,27 | 6,71 | 13,48 |
| Tecnologie informatiche e loro applicazione all'attività didattica | 2 | 3,91 | 8 | 14,51 |
| Inclusione studenti con disabilità e DSA | 4 | 3,46 | 7,77 | 14,23 |
| Inclusione studenti con cittadinanza non italiana | 0 | 2,39 | 6,69 | 13,37 |
| Temî multidisciplinari | 0 | 2,41 | 6,82 | 13,51 |
| Lingue straniere | 1 | 2,73 | 7 | 13,54 |
| Prevenzione del disagio giovanile nelle diverse forme | 2 | 2,54 | 6,95 | 13,61 |
| Orientamento | 0 | 2,21 | 6,58 | 13,31 |
| Altro | 0 | 2,44 | 6,9 | 13,55 |

3.6.a.6 Tipologia di finanziamento delle attività di formazione

| Istituto:BGIC88700C - Tipologia di finanziamento delle attività di formazione | | | | |
|---|--|-------------------------|-----------------------|-----------------------|
| opzione | Situazione della scuola: BGIC88700C | Riferimento Provinciale | Riferimento Regionale | Riferimento Nazionale |
| Finanziato direttamente dalla scuola | 4 | 5,09 | 9,41 | 15,89 |
| Finanziato dalla rete di ambito | 4 | 4,04 | 7,98 | 14,72 |
| Finanziato dalla rete di scopo | 2 | 2,71 | 7,76 | 14,61 |
| Finanziato dall'ufficio scolastico regionale | 0 | 3,26 | 8,06 | 14,92 |
| Finanziato dal singolo docente | 0 | 2,48 | 7,54 | 14,46 |
| Finanziato da altri soggetti esterni | 2 | 3,36 | 8,41 | 15,2 |

Domande Guida

La scuola raccoglie le esigenze formative dei docenti e del personale ATA?

Quali temi per la formazione la scuola promuove e perché (es. curriculum e competenze, bisogni educativi speciali, tecnologie didattiche, ecc.)?

Qual è la qualità delle iniziative di formazione promosse dalla scuola?

Quali ricadute hanno le iniziative di formazione nell'attività didattica e organizzativa?

Punti di Forza (Digitare al max 1500 caratteri)

-la scuola raccoglie le esigenze formative del personale docente attraverso strumenti di monitoraggio specifici (questionario form google);
 -sulla base dei bisogni rilevati la dirigenza predispone annualmente proposte formative coerenti;
 -con l'applicazione della Legge 107/2015 in materia di formazione del personale, è stata individuata una figura di docente con funzione strumentale per l'approfondimento della materia.
 -la promozione della formazione del personale è stata incentivata a seguito dell'insediamento del nuovo DS (2014), soprattutto su tematiche emergenti come il curriculum, gli ambienti di apprendimento, le nuove tecnologie, l'inclusione.
 -nel corrente anno scolastico la totalità del personale ha seguito uno o più corsi di formazione, potendo scegliere tra un'ampia gamma di proposte di unità formative in linea con le priorità del RAV.
 -sono previsti momenti di restituzione interna al fine di disseminare le buone pratiche d'aula.

Punti di Debolezza (Digitare al max 1500 caratteri)

- negli ultimi anni la formazione su tematiche metodologiche e didattiche è risultata carente (questionario scuola 2014). Tuttavia dall'anno scolastico 2014/2015 la partecipazione alla formazione ha subito un forte impulso.
 -in qualche caso c'è difficoltà a passare da una logica dell'adempimento (es. mera quantificazione ore obbligatorie) alla cultura della responsabilità (svolgere formazione per la crescita e lo sviluppo professionale).

Subarea: Valorizzazione delle competenze

Domande Guida

La scuola utilizza le informazioni sulle competenze del personale (es. curriculum, corsi frequentati, ecc.)? In che modo? La scuola tiene conto delle competenze del personale per una migliore gestione delle risorse umane (es. assegnazione di incarichi retribuiti, suddivisione dei compiti)?

Il peso attribuito ai diversi criteri dal Comitato per la valutazione dei docenti è stato ritenuto adeguato dai docenti della scuola?

La scuola adotta altre forme per la valorizzazione delle professionalità?

Punti di Forza (Digitare al max 1500 caratteri)

Punti di Debolezza (Digitare al max 1500 caratteri)

| | |
|--|---|
| <p>-Dall'anno scolastico 2014/2015 la scuola ha avviato monitoraggi specifici per documentare le competenze del personale, attraverso strumenti di rilevazione dedicati (Modulo Google Drive). Ciò ha consentito di rilevare alcuni elementi dello sviluppo professionale docenti (Monitoraggio professionalità docente</p> <p>-Le risorse umane sono valorizzate promuovendo, nelle sedi opportune e con le dovute modalità, la frequenza di corsi di formazione e aggiornamento su tematiche prioritarie e coerenti con il PTOF;</p> <p>-la scuola utilizza come criterio per l'assegnazione di incarichi lo sviluppo professionale, l'esperienza maturata sul posto di lavoro, la leadership informale acquisita in contesto e la disponibilità del personale stesso;</p> | <p>I punti critici riguardanti lo sviluppo della professionalità docente sono:</p> <p>-la percezione, da parte del personale, della delegittimazione culturale e sociale del proprio ruolo;</p> <p>-il sovraccarico di adempimenti, spesso sempre più lontani dalla centralità del ruolo educativo;</p> |
|--|---|

Subarea: Collaborazione tra insegnanti

3.6.b Formazione per il personale ATA

3.6.b.1 Numerosità' delle attività' di formazione

| Istituto:BGIC88700C - Numerosità' delle attività' di formazione | | | | |
|---|--|---|---|---|
| opzione | Situazione della scuola: BGIC88700C | Riferimento Provinciale (% scuole che ha attivato gruppi per argomento) | Riferimento Regionale (% scuole che ha attivato gruppi per argomento) | Riferimento Nazionale (% scuole che ha attivato gruppi per argomento) |
| Numero di progetti di formazione per il personale ATA | 4 | 3,06 | 2,83 | 2,57 |

3.6.b.2 Tipologia degli argomenti delle attivita' di formazione

| Istituto:BGIC88700C - Tipologia degli argomenti delle attivita' di formazione | | | | |
|--|--|---------------------------|-------------------------|-------------------------|
| opzione | Situazione della scuola: BGIC88700C | Riferimento Provinciale % | Riferimento Regionale % | Riferimento Nazionale % |
| Accoglienza, vigilanza e comunicazione | 1 | 1,45 | 1,58 | 2,24 |
| Il proprio ruolo nell'organizzazione scolastica, collaborazione con insegnanti e dirigente scolastico nei processi d'innovazione | 0 | 1,35 | 1,57 | 2,24 |
| Gestione amministrativa del personale | 0 | 1,97 | 2,11 | 2,62 |
| Altro | 0 | 1,37 | 1,58 | 2,22 |
| Gestione dell'emergenza e del primo soccorso | 0 | 1,61 | 1,81 | 2,45 |
| Il servizio pubblico | 0 | 1,54 | 1,77 | 2,42 |
| Contratti e procedure amministrativo-contabili | 0 | 1,36 | 1,55 | 2,2 |
| Procedure digitali sul SIDI | 0 | 1,69 | 1,69 | 2,29 |
| Gestione delle relazioni interne ed esterne | 0 | 1,34 | 1,54 | 2,18 |
| Ricostruzioni di carriera e rapporti con le ragionerie territoriali | 0 | 1,35 | 1,53 | 2,17 |
| Gestione dei conflitti e dei gruppi di lavoro | 0 | 1,39 | 1,59 | 2,21 |
| Assistenza agli alunni con disabilita' | 0 | 1,4 | 1,56 | 2,2 |
| Disciplina dell'accesso alla luce delle recenti innovazioni normative | 0 | 1,37 | 1,57 | 2,2 |
| Gestione dei beni nei laboratori | 0 | 1,34 | 1,54 | 2,18 |
| Gestione tecnica del sito web della scuola | 0 | 1,39 | 1,58 | 2,21 |
| Supporto tecnico all'attivita' didattica | 0 | 1,34 | 1,53 | 2,17 |
| Collaborazione insegnanti e dirigenti scolastici nei processi di innovazione | 1 | 1,54 | 1,76 | 2,39 |
| Autonomia scolastica | 0 | 1,38 | 1,61 | 2,26 |
| Gestione del bilancio e delle rendicontazioni | 0 | 1,46 | 1,65 | 2,25 |
| Relazioni sindacali | 0 | 1,34 | 1,53 | 2,18 |
| Nuova disciplina in materia di appalti pubblici e adempimenti connessi con i progetti PON | 0 | 1,41 | 1,57 | 2,21 |
| Gestione delle procedure di acquisto con il mercato elettronico | 0 | 1,36 | 1,55 | 2,21 |
| Funzionalita' e sicurezza dei laboratori | 2 | 1,83 | 1,94 | 2,49 |

3.6.c Gruppi di lavoro degli insegnanti

3.6.c.1 Numerosità degli argomenti per i quali è stato attivato un gruppo di lavoro

| Numerosità degli argomenti per i quali è stato attivato un gruppo di lavoro | | | | |
|---|--|---------------------------|-------------------------|-------------------------|
| | | Riferimento Provinciale % | Riferimento Regionale % | Riferimento Nazionale % |
| Validi | Nessun gruppo di lavoro | 1,1 | 0,8 | 1,4 |
| | Gruppi di lavoro su 1 - 3 argomenti | 6,5 | 4,3 | 9,3 |
| | Gruppi di lavoro su 4 – 6 argomenti | 34,8 | 31,5 | 28 |
| | Gruppi di lavoro su 7 argomenti o più | 57,6 | 63,4 | 61,3 |
| Situazione della scuola: BGIC88700C | Gruppi di lavoro su 7 argomenti o più' | | | |

3.6.c.2 Tipologia degli argomenti dei gruppi di lavoro

| Istituto:BGIC88700C - Tipologia degli argomenti dei gruppi di lavoro | | | | |
|--|--|---------------------------|-------------------------|-------------------------|
| opzione | Situazione della scuola: BGIC88700C | Riferimento Provinciale % | Riferimento Regionale % | Riferimento Nazionale % |
| Criteri comuni per la valutazione degli studenti | Presente | 50 | 50,5 | 55,8 |
| Temi disciplinari | Presente | 55,3 | 67,8 | 66,1 |
| Piano triennale dell'offerta formativa | Presente | 44,7 | 48,8 | 52,5 |
| Raccordo con il territorio | Presente | 56,4 | 64,3 | 58,2 |
| Orientamento | Presente | 79,8 | 79,7 | 69,6 |
| Accoglienza | Presente | 62,8 | 62,8 | 61,1 |
| Competenze in ingresso e in uscita | Presente | 90,4 | 88,4 | 86,2 |
| Curricolo verticale | Presente | 39,4 | 35,7 | 32,7 |
| Inclusione | Presente | 43,6 | 32,4 | 30,8 |
| Continuità' | Presente | 89,4 | 86,4 | 80,9 |
| Temi multidisciplinari (cittadinanza, ambiente, salute, ecc.) | Presente | 94,7 | 94,5 | 89,6 |

Domande Guida

La scuola promuove la partecipazione dei docenti a gruppi di lavoro? Su quali tematiche? Con quali modalità organizzative (es. Dipartimenti, gruppi di docenti per classi parallele, gruppi spontanei, ecc.)?


I gruppi di lavoro composti da insegnanti producono materiali o esiti utili alla scuola?

Gli insegnanti condividono strumenti e materiali didattici? C'è uno spazio per la raccolta di questi strumenti e materiali (es. archivio, piattaforma on line)?

Quale percezione hanno gli insegnanti del confronto professionale e dello scambio di informazioni tra colleghi?

| Punti di Forza (Digitare al max 1500 caratteri) | Punti di Debolezza (Digitare al max 1500 caratteri) |
|--|--|
| <p>-la scuola incentiva la partecipazione dei docenti a gruppi di lavoro su quasi tutte le tematiche riconducibili alla complessità della gestione organizzativa, educativa e didattica dell'istituto;</p> <p>-le modalità di lavoro sono: dipartimenti disciplinari, commissioni, docenti per classi parallele, gruppi di lavoro (Organigramma d'istituto);</p> <p>-i gruppi di lavoro producono abitualmente materiali e documenti utili all'organizzazione e alla didattica (verbali, protocolli, ipotesi progettuali, proposte di miglioramento, materiale didattico ecc...);</p> <p>-le criticità segnalate lo scorso anno sono state oggetto di riflessione e in qualche caso di risoluzione (informatizzazione di buone pratiche, materiali e strumenti).</p> <p>-è stata promossa la condivisione di strumenti e materiali tra i docenti.</p> <p>-è stata avviata una cultura orientata all'archiviazione e alla condivisione e trasferibilità delle buone pratiche;</p> | <p>-alcune aree, pur essendo presidiate adeguatamente, necessitano dell'adozione di ulteriori strumenti di monitoraggio (esempio sulla definizione di competenze in ingresso e in uscita nei vari ordini di scuola);</p> <p>-la scuola mette a disposizione solo in parte spazi per la condivisione di strumenti e materiali. L'archivio didattico è presente, ma in alcune aree incompleto;</p> <p>-si stanno avviando procedure per l'informatizzazione delle buone pratiche e la pubblicazione sul sito web d'istituto.</p> |

Rubrica di valutazione e Motivazione del giudizio assegnato

| Rubrica di Valutazione | |
|--|--|
| Criterio di qualità: La scuola valorizza le risorse professionali, promuove percorsi formativi di qualità e incentiva la collaborazione tra pari. | Situazione della scuola |
| La scuola non promuove iniziative di formazione per il personale, oppure le iniziative attivate non sono in relazione ai bisogni formativi del personale o sono di scarsa qualità. Le modalità adottate dalla scuola per valorizzare il personale non sono chiare e gli incarichi non sono assegnati sulla base delle competenze possedute. Non sono presenti gruppi di lavoro composti da docenti, oppure i gruppi non producono esiti utili alla scuola. Gli insegnanti non condividono i materiali didattici. | 1 - Molto critica |
| | 2 - |
| La scuola realizza iniziative formative di qualità sufficiente, che incontrano soltanto in parte i bisogni formativi del personale. Le modalità adottate dalla scuola per valorizzare il personale non sempre sono chiare e soltanto in alcuni casi gli incarichi sono assegnati sulla base delle competenze possedute. Nella scuola sono presenti gruppi di lavoro composti da insegnanti, anche se la qualità dei materiali o degli esiti che producono è disomogenea. Soltanto alcuni insegnanti condividono i materiali didattici. | 3 - Con qualche criticità |
| | 4 - |
| La scuola realizza iniziative formative di buona qualità e che rispondono ai bisogni formativi del personale. Le modalità adottate dalla scuola per valorizzare il personale sono chiare e la maggior parte degli incarichi sono assegnati sulla base delle competenze possedute. Nella scuola sono presenti gruppi di lavoro composti da insegnanti, che producono materiali o esiti di buona qualità. La maggior parte degli insegnanti condivide materiali didattici di vario tipo. |  5 - Positiva |
| | 6 - |
| La scuola realizza iniziative formative di qualità elevata, che rispondono appieno ai bisogni formativi del personale. Le modalità adottate dalla scuola per valorizzare il personale sono chiare e condivise e gli incarichi sono assegnati sistematicamente sulla base delle competenze possedute. Nella scuola sono presenti più gruppi di lavoro composti da insegnanti, che producono materiali e strumenti di qualità eccellente. Tutti gli insegnanti condividono materiali didattici di vario tipo. I materiali didattici sono raccolti in modo sistematico. | 7 - Eccellente |

Motivazione del giudizio assegnato

La scuola rileva i bisogni formativi del personale e predispone, anche con il supporto di un docente con funzione strumentale specifica, il piano triennale della formazione, in coerenza con quanto previsto dalla Legge 107/2015. La partecipazione del collegio alla formazione è alta, soprattutto negli ultimi tre anni scolastici, e sta avendo ricadute positive in aula. Diffusa è la modalità formativa peer interna all'istituto. La scuola valorizza il personale assegnando gli incarichi sulla base delle competenze possedute. Nella scuola sono presenti diversi gruppi di lavoro composti da insegnanti, che producono materiali/strumenti di buona qualità utili per la comunità professionale. I materiali didattici disponibili sono molto vari, compresi quelli prodotti dai docenti stessi che sono condivisi sul sito web d'istituto. La scuola promuove efficacemente lo scambio e il confronto tra docenti.

3B.7 Integrazione con il territorio e rapporti con le famiglie

Subarea: Collaborazione con il territorio

3.7.a Reti di scuole

3.7.a.1 Partecipazione a reti di scuole

| Partecipazione a reti di scuole | | | | |
|--|---------------|---------------------------|-------------------------|-------------------------|
| | | Riferimento Provinciale % | Riferimento Regionale % | Riferimento Nazionale % |
| Validi | Nessuna rete | 2,2 | 2,4 | 4,2 |
| | 1-2 reti | 24,7 | 24,4 | 30,4 |
| | 3-4 reti | 37,6 | 35,9 | 34,1 |
| | 5-6 reti | 24,7 | 19,4 | 17,6 |
| | 7 o piu' reti | 10,8 | 17,9 | 13,6 |
| Situazione della scuola: BGIC88700C | | 7 o piu' reti | | |

3.7.a.2 Reti di cui la scuola e' capofila

| Reti di cui la scuola e' capofila | | | | | |
|--|-----------------------|---------------------------|-------------------------|-------------------------|--|
| | | Riferimento Provinciale % | Riferimento Regionale % | Riferimento Nazionale % | |
| Validi | Mai capofila | 69,2 | 67,7 | 67 | |
| | Capofila per una rete | 22 | 23,8 | 21,6 | |
| | Capofila per più reti | 8,8 | 8,5 | 11,4 | |
| | n.d. | | | | |
| Situazione della scuola: BGIC88700C | | Capofila per piu' reti | | | |

3.7.a.3 Apertura delle reti ad enti o altri soggetti

| Apertura delle reti ad enti o altri soggetti | | | | |
|--|---------------------------------|---------------------------|-------------------------|-------------------------|
| | | Riferimento Provinciale % | Riferimento Regionale % | Riferimento Nazionale % |
| Validi | Nessuna apertura | 38,5 | 36,5 | 36,6 |
| | Bassa apertura | 25,3 | 22,8 | 17,9 |
| | Media apertura | 20,9 | 20,2 | 20,6 |
| | Alta apertura | 15,4 | 20,4 | 24,9 |
| | n.d. | | | |
| Situazione della scuola: BGIC88700C | Bassa apertura (1/3 delle reti) | | | |

3.7.a.4 Distribuzione delle reti per tipologia di finanziamento

| Istituto:BGIC88700C - Distribuzione delle reti per tipologia di finanziamento | | | | |
|---|--|--|--|--|
| opzione | Situazione della scuola: BGIC88700C | Riferimento Provinciale (% scuole che hanno attivato reti per soggetto finanziatore) | Riferimento Regionale (% scuole che hanno attivato reti per soggetto finanziatore) | Riferimento Nazionale (% scuole che hanno attivato reti per soggetto finanziatore) |
| Stato | 3 | 84 | 80,1 | 75,2 |
| Regione | 0 | 20,2 | 29,5 | 19,6 |
| Altri enti locali o altre istituzioni pubbliche | 1 | 26,6 | 26,8 | 20,8 |
| Unione Europea | 0 | 9,6 | 9,1 | 10 |
| Contributi da privati | 0 | 6,4 | 8,7 | 8,7 |
| Scuole componenti la rete | 5 | 68,1 | 55,1 | 53 |

3.7.a.5 Principale motivo di partecipazione alla rete

| Istituto:BGIC88700C - Principale motivo di partecipazione alla rete | | | | |
|---|--|---|---|---|
| opzione | Situazione della scuola: BGIC88700C | Riferimento Provinciale (% scuole che hanno attivato reti per motivo) | Riferimento Regionale (% scuole che hanno attivato reti per motivo) | Riferimento Nazionale (% scuole che hanno attivato reti per motivo) |
| Per fare economia di scala | 3 | 54,3 | 36,6 | 30,6 |
| Per accedere a dei finanziamenti | 2 | 34 | 30,1 | 27,5 |
| Per migliorare pratiche didattiche ed educative | 3 | 84 | 84,9 | 80,8 |
| Per migliorare pratiche valutative | 0 | 5,3 | 9,6 | 15,2 |
| Altro | 1 | 34 | 33,4 | 31,8 |

3.7.a.6 Distribuzione delle reti per attivita' svolta

| Istituto:BGIC88700C - Distribuzione delle reti per attivita' svolta | | | | |
|--|--|--|--|--|
| opzione | Situazione della scuola: BGIC88700C | Riferimento Provinciale (% scuole che hanno attivato reti per attivita') | Riferimento Regionale (% scuole che hanno attivato reti per attivita') | Riferimento Nazionale (% scuole che hanno attivato reti per attivita') |
| Progetti o iniziative riguardanti il curricolo e le discipline | 1 | 8,5 | 21,1 | 23 |
| Progetti o iniziative su temi multidisciplinari | 1 | 13,8 | 19,1 | 14,5 |
| Attivita' di formazione e aggiornamento del personale | 3 | 81,9 | 67,8 | 71,3 |
| Progetti o iniziative di innovazione metodologica e didattica | 0 | 19,1 | 22,2 | 25,1 |
| Progetti o iniziative di valutazione degli apprendimenti, certificazione delle competenze, valutazione interna - autovalutazione | 0 | 6,4 | 11,1 | 16,1 |
| Progetti o iniziative di orientamento | 0 | 12,8 | 18,7 | 12,8 |
| Progetti o iniziative per il contrasto alla dispersione scolastica | 0 | 17 | 15,4 | 16,6 |
| Progetti o iniziative per l'inclusione di alunni con disabilità e disturbi specifici di apprendimento | 1 | 47,9 | 40,5 | 31,9 |
| Progetti o iniziative per l'inclusione di alunni con cittadinanza non italiana | 0 | 17 | 26,2 | 13,3 |
| Gestione di servizi in comune | 2 | 24,5 | 16,8 | 13,8 |
| Realizzazione del piano nazionale scuola digitale | 1 | 18,1 | 30,5 | 20,1 |
| Realizzazione di eventi e manifestazioni progetti o iniziative didattiche, educative, sportive o culturali di interesse territoriale | 0 | 20,2 | 18,8 | 18,4 |
| Progetti o iniziative di contrasto al bullismo e al cyber bullismo | 0 | 5,3 | 11,3 | 8,8 |
| Valorizzazione delle risorse professionali | 0 | 4,3 | 5,7 | 3,8 |
| Altro | 0 | 24,5 | 26,3 | 19,4 |

3.7.b Accordi formalizzati

3.7.b.1 Varieta' dei soggetti con cui la scuola stipula accordi

| Varieta' dei soggetti con cui la scuola stipula accordi | | | | |
|---|----------------------------------|---------------------------|-------------------------|-------------------------|
| | | Riferimento Provinciale % | Riferimento Regionale % | Riferimento Nazionale % |
| Validi | Nessun accordo | 3,2 | 5,7 | 6,9 |
| | Bassa varietà (da 1 a 2) | 15,1 | 16 | 16,8 |
| | Medio - bassa varietà (da 3 a 4) | 55,9 | 52,5 | 49,1 |
| | Medio - alta varietà (da 6 a 8) | 24,7 | 24,4 | 25 |
| | Alta varietà (piu' di 8) | 1,1 | 1,3 | 2,3 |
| Situazione della scuola: BGIC88700C | Accordi con 3-5 soggetti | | | |

3.7.b.2 Tipologia di soggetti con cui la scuola ha accordi

| Istituto:BGIC88700C - Tipologia di soggetti con cui la scuola ha accordi | | | | |
|--|--|---------------------------|-------------------------|-------------------------|
| opzione | Situazione della scuola: BGIC88700C | Riferimento Provinciale % | Riferimento Regionale % | Riferimento Nazionale % |
| Altre scuole | Presente | 70,2 | 55,8 | 43,5 |
| Universita' | Presente | 64,9 | 69,5 | 59,5 |
| Enti di ricerca | Dato Mancante | 7,4 | 5,5 | 8 |
| Enti di formazione accreditati | Dato Mancante | 11,7 | 15,9 | 25,4 |
| Soggetti privati | Dato Mancante | 25,5 | 27,5 | 27 |
| Associazioni sportive | Dato Mancante | 39,4 | 41,4 | 54,8 |
| Altre associazioni o cooperative | Presente | 71,3 | 65,8 | 65 |
| Autonomie locali | Presente | 76,6 | 69,5 | 61,5 |
| ASL | Dato Mancante | 29,8 | 35,9 | 42,3 |
| Altri soggetti | Dato Mancante | 14,9 | 20,1 | 18,5 |

3.7.c Raccordo scuola - territorio

3.7.c.1 Presenza di gruppi di lavoro per il raccordo con il territorio

| Istituto:BGIC88700C - Presenza di gruppi di lavoro per il raccordo con il territorio | | | | |
|---|--|---|---|---|
| opzione | Situazione della scuola: BGIC88700C | Riferimento Provinciale (% di scuole che ha attivato gruppi) | Riferimento Regionale (% di scuole che ha attivato gruppi) | Riferimento Nazionale (% di scuole che ha attivato gruppi) |
| Presenza di gruppi di lavoro composti da insegnanti e rappresentanti del territorio | Presente | 62,8 | 62,8 | 61,1 |

3.7.d Partecipazione formale dei genitori

3.7.d.1 Votanti effettivi alle elezioni del Consiglio di Istituto

| Istituto:BGIC88700C - Votanti effettivi alle elezioni del Consiglio di Istituto | | | | |
|---|--|---------------------------|-------------------------|-------------------------|
| opzione | Situazione della scuola: BGIC88700C | Riferimento Provinciale % | Riferimento Regionale % | Riferimento Nazionale % |
| Percentuale di genitori votanti effettivi sul totale degli aventi diritto | 9,92616899097621 | 20,68 | 17,87 | 22,2 |

Domande Guida

Quali accordi di rete e collaborazioni con soggetti pubblici o privati ha la scuola? Per quali finalita'?

Qual e' la partecipazione della scuola nelle strutture di governo territoriale?

Quali ricadute ha la collaborazione con soggetti esterni sull'offerta formativa?

| Punti di Forza (Digitare al max 1500 caratteri) | Punti di Debolezza (Digitare al max 1500 caratteri) |
|--|--|
| <p>.-Negli ultimi tre anni la scuola ha attivato molteplici reti e collaborazioni con il territorio. In precedenza prevalevano accordi con strutture locali (culturali, socio-sanitarie ecc...), recentemente la scuola si è maggiormente aperta a reti di scuole, di ambito e di scopo</p> <p>Da segnalare: rete per il PDM, per la MicroSperimentazione delle Indicazioni Nazionali, Alternanza scuola/lavoro, Rete ASABERG, Rete Generalista, Rete SOS, Generazione web, Reti di scopo ...);</p> <p>-le finalità degli accordi di rete sono molteplici. Con le strutture del territorio l'attenzione è centrata soprattutto su finalità educative, di cittadinanza attiva, di responsabilità e solidarietà. Le reti di scuole sono invece focalizzate ad acquisire risorse per il potenziamento di attività e percorsi orientati alla promozione del successo scolastico (pur con la consapevolezza del carattere olistico delle competenze chiave per l'apprendimento permanente);</p> <p>-la scuola interagisce abitualmente con gli EE.LL. e l'associazionismo territoriale per la programmazione dell'offerta formativa; recentemente sono stati attivati tre tavoli interistituzionali (con EELL, associazionismo, comitato genitori, cooperative...) su tematiche emergenti come disagio, educazione ambientale, pftot);</p> <p>-complessivamente la ricaduta è positiva in termini di esiti educativi e di apprendimento;</p> <p>- è migliorata la cultura della rete, come opportunità di sviluppo professionale personale e di sviluppo organizzativo dell'intero istituto</p> | <p>- è migliorata la cultura della rete, come opportunità di sviluppo professionale personale e di sviluppo organizzativo dell'intero istituto, ma fatica ad affermarsi come modus operandi dell'istituto.</p> |

Subarea: Coinvolgimento delle famiglie

3.7.e Partecipazione informale dei genitori

3.7.e.1 Partecipazione dei genitori agli incontri e alle attività della scuola

| Partecipazione dei genitori agli incontri e alle attività della scuola | | | | |
|--|---|---------------------------------|-------------------------|-------------------------|
| | | Riferimento Provinciale % | Riferimento Regionale % | Riferimento Nazionale % |
| Validi | Basso livello di partecipazione | 30,2 | 24,7 | 20,1 |
| | Medio - basso livello di partecipazione | 45,3 | 38,2 | 30,6 |
| | Medio - alto livello di partecipazione | 19,8 | 32,3 | 36,5 |
| | Alto livello di partecipazione | 4,7 | 4,8 | 12,7 |
| Situazione della scuola: BGIC88700C % | | Basso livello di partecipazione | | |

3.7.f Partecipazione finanziaria dei genitori

3.7.f.1 Importo medio del contributo volontario versato per studente

| Istituto:BGIC88700C - Importo medio del contributo volontario versato per studente | | | | |
|--|--|---------------------------|-------------------------|-------------------------|
| opzione | Situazione della scuola: BGIC88700C | Riferimento Provinciale % | Riferimento Regionale % | Riferimento Nazionale % |
| Contributo medio volontario per studente (in euro) | 0 | 0 | 2,66 | 0,02 |

3.7.g Capacita' della scuola di coinvolgere i genitori

3.7.g.1 Livello di coinvolgimento dei genitori da parte della scuola


| Livello di coinvolgimento dei genitori da parte della scuola | | | | |
|--|------------------------------|---------------------------|-------------------------|-------------------------|
| | | Riferimento Provinciale % | Riferimento Regionale % | Riferimento Nazionale % |
| Validi | Basso coinvolgimento | 0 | 0 | 0,1 |
| | Medio - basso coinvolgimento | 5,5 | 10,1 | 9,4 |
| | Medio - alto coinvolgimento | 83,5 | 77,7 | 73,6 |
| | Alto coinvolgimento | 11 | 12,1 | 16,9 |
| Situazione della scuola: BGIC88700C % | | Medio - alto co | | |

Domande Guida

| |
|--|
| In che modo le famiglie sono coinvolte nella definizione dell'offerta formativa? |
| Ci sono forme di collaborazione con i genitori per la realizzazione di interventi formativi o progetti? |
| La scuola coinvolge i genitori nella definizione del Regolamento d'istituto, del Patto di corresponsabilità o di altri documenti rilevanti per la vita scolastica? La scuola realizza interventi o progetti rivolti ai genitori (es. corsi, conferenze)? |
| La scuola utilizza strumenti on-line per la comunicazione con i genitori (es. registro elettronico)? |

| Punti di Forza (Digitare al max 1500 caratteri) | Punti di Debolezza (Digitare al max 1500 caratteri) |
|---|---|
| <p>-le famiglie sono coinvolte nella definizione dell'offerta formativa attraverso il confronto nelle sedute previste dagli OO.CC;</p> <p>-spesso i genitori sono coinvolti nella realizzazione di progetti formativi attraverso la loro partecipazione diretta. In queste situazioni i genitori sono portatori di nuove professionalità e di testimonianze dirette provenienti dal mondo del lavoro, della cultura e dell'arte;</p> <p>-i genitori, sia attraverso le sedute previste dagli OO.CC sia attraverso l'insediamento di apposite commissioni, collaborano nella definizione dei Regolamenti d'istituto ed altri documenti rilevanti per la vita scolastica;</p> <p>-la scuola utilizza strumenti digitali per la comunicazione istituzionale (Sito Web, Notiziario, Mailinglist, SMS, Registro elettronico).</p> <p>-la scuola realizza interventi o progetti rivolti ai genitori (serate tematiche), la partecipazione è migliorata;</p> | <p>-il rapporto con i genitori si sta modificando in questi ultimi anni. I genitori vedono nella scuola un servizio prevalentemente individualistico (e i rappresentanti un canale comunicativo preferenziale)... Si sta perdendo il senso etico del bene comune ed i bisogni sono sempre più diversificati e personalizzati. Pertanto, la scuola fatica a fare sintesi con progetti flessibili e modulari che possano intercettare tali richieste!</p> |

Rubrica di valutazione e Motivazione del giudizio assegnato

| Rubrica di Valutazione | | |
|---|---|----------------------------|
| Criterio di qualità: La scuola svolge un ruolo propositivo nella promozione di politiche formative territoriali e coinvolge le famiglie nella definizione dell'offerta formativa e nella vita scolastica. | Situazione della scuola | |
| La scuola non partecipa a reti e non ha collaborazioni con soggetti esterni, oppure le collaborazioni attivate non hanno una ricaduta concreta per la scuola. Non si realizzano iniziative rivolte ai genitori e momenti di confronto con i genitori sull'offerta formativa. | | 1 - Molto critica |
| | | 2 - |
| La scuola partecipa a reti e/o ha collaborazioni con soggetti esterni, anche se alcune di queste collaborazioni devono essere maggiormente integrate nella vita della scuola. Si realizzano iniziative rivolte ai genitori, anche se le modalita' di coinvolgimento non sempre sono adeguate. | | 3 - Con qualche criticita' |
| | | 4 - |
| La scuola partecipa a reti e ha collaborazioni con soggetti esterni. Le collaborazioni attivate sono integrate in modo adeguato con l'offerta formativa. La scuola è coinvolta in momenti di confronto con i soggetti presenti nel territorio per la promozione delle politiche formative. Si realizzano iniziative rivolte ai genitori e momenti di confronto con i genitori sull'offerta formativa. Le modalita' di coinvolgimento dei genitori sono adeguate. |  | 5 - Positiva |
| | | 6 - |
| La scuola partecipa in modo attivo o coordina reti e ha collaborazioni diverse con soggetti esterni. Le collaborazioni attivate contribuiscono in modo significativo a migliorare la qualita' dell'offerta formativa. La scuola e' un punto di riferimento nel territorio per la promozione delle politiche formative. Si realizzano iniziative rivolte ai genitori e momenti di confronto con i genitori sull'offerta formativa. I genitori partecipano attivamente alla definizione dell'offerta formativa. Le modalita' di coinvolgimento dei genitori sono efficaci. | | 7 - Eccellente |

Motivazione del giudizio assegnato

La scuola aderisce a reti ed è coinvolta in momenti di confronto con i soggetti presenti nel territorio per la promozione delle politiche formative. Fra le numerose iniziative, vanno menzionati tre tavoli interistituzionali attivati recentemente (con EELL, associazionismo, comitato genitori, cooperative...) su tematiche emergenti come disagio, educazione ambientale, PTOF). Con le strutture del territorio l'attenzione è centrata soprattutto su finalità educative, di cittadinanza attiva, di responsabilità e solidarietà. Le reti di scuole sono invece focalizzate ad acquisire risorse per il potenziamento di attività e percorsi orientati alla promozione del successo scolastico (pur con la consapevolezza del carattere olistico delle competenze chiave per l'apprendimento permanente);

Le famiglie sono coinvolte nella definizione dell'offerta formativa attraverso il confronto nelle sedute previste dagli OO.CC. Spesso partecipano direttamente ai progetti formativi. In queste situazioni i genitori sono portatori di nuove professionalità e di testimonianze dirette provenienti dal mondo del lavoro, della cultura e dell'arte.

La collaborazione con il comitato dei genitori costituisce un valore aggiunto per l'istituto comprensivo.

| Lista Indicatori Scuola - Sezione: Processi | |
|--|--|
| 1_monitoraggio processi_coordinamento | 1_monitoraggio processi_coordinamento.pdf |
| 2_monitoraggio processi excel | 2_monitoraggio processi excel.pdf |
| 3_gestione del personale | 3_gestione del personale.pdf |
| 4-controllo processi_app_cloud-Ambienti di apprendimento esempio | 4-controllo processi_app_cloud-Ambienti di apprendimento esempio.pdf |
| 5_monitoraggio processo autovalutazione | 5_monitoraggio processo autovalutazione.pdf |
| 1_Monitoraggio professionalità docenti marzo 2015 - form google | 1_Monitoraggio professionalità docenti marzo 2015 - form google.pdf |
| 2_Monitoraggio professionalità docenti marzo 2016 - form google | 2_Monitoraggio bisogni formativi ottobre 2016 - form google.pdf |
| 3_esiti monitoraggio bisogni formativi | 3__esiti monitoraggi bisogni formativi.pdf |
| 4.Sintesi grafici formazione del personale aggiornato 2018 | 4_SINTESI_GRAFICI_FORMAZIONE_TOTALE_AGGIOR-2018.pdf |

5 Individuazione delle priorità

Priorità e Traguardi

| ESITI DEGLI STUDENTI | | DESCRIZIONE DELLA PRIORITA' (max 150 caratteri spazi inclusi) | DESCRIZIONE DEL TRAGUARDO (max 150 caratteri spazi inclusi) |
|----------------------|--|---|---|
| ✓ | Risultati scolastici | Migliorare gli esiti di scuola. | Ridurre la % di alunni che si collocano al livello 1 allineandola al dato nazionale nel triennio, in particolare al termine del 1° ciclo. |
| | | | |
| | | | |
| ✓ | Risultati nelle prove standardizzate nazionali | Migliorare gli esiti | Ricondurre lo scarto dell'ESCS entro -5% nel triennio per tutte le classi. |
| | | Ridurre la varianza tra classi. | Ridurre la varianza nel triennio del 5% per italiano nelle classi quinte |
| | | | |
| | Competenze chiave europee | | |
| | | | |
| | | | |
| | Risultati a distanza | | |
| | | | |
| | | | |

Motivare la scelta delle priorità sulla base dei risultati dell'autovalutazione (max 1500 caratteri spazi inclusi)






L'istituto conferma le priorità già individuate lo scorso anno scolastico. Il rapporto di quest'anno, infatti, conferma di livelli di autovalutazione complessivamente soddisfacenti per tutte le aree di analisi, con qualche evidenza degna di riflessione negli esiti delle prove standardizzate.

Le criticità riguardano in modo significativo varianza e scarto da scuole con stesso ESCS, in particolare in italiano nelle le classi quinte della scuola primaria. Si ritiene opportuno, inoltre, assumere come punto di attenzione la caduta di matematica nelle classi quinte.

Per quanto riguarda i risultati di scuola si riscontrano miglioramenti, soprattutto al termine del 1° ciclo dell'istruzione, che tuttavia dovranno essere consolidati nel corso dei prossimi anni,

Obiettivi di processo

| AREA DI PROCESSO | | DESCRIZIONE DELL'OBIETTIVO DI PROCESSO (max 150 caratteri spazi inclusi) |
|------------------|--|--|
| ✓ | Curricolo, progettazione e valutazione | Elaborare un curricolo per competenze d'istituto (compiti di realtà). |
| | | Consolidare le pratiche di somministrazione di prove parallele per disciplina. |
| | | |
| ✓ | Ambiente di apprendimento | Implementare nuovi ambienti di apprendimento rendendo leggibili gli spazi. |
| | | Potenziare i percorsi formativi a classi aperte. |

| | | |
|---|---|--|
| | | |
|  | Inclusione e differenziazione | Sperimentare forme di flessibilità didattica ed organizzativa (differenziare i percorsi curricolari, anche con rientri extra ordinamentali). Monitorare il grado di inclusività (INDEX per l'Inclusione). |
|  | Continuità e orientamento | Consolidare le esperienze di continuità e orientamento attraverso raccordi con il territorio e le scuole del 2° ciclo. |
|  | Orientamento strategico e organizzazione della scuola | Riorganizzare criteri e modalità di formazione delle classi per garantire maggior equieterogeneità |
|  | Sviluppo e valorizzazione delle risorse umane | Promuovere la formazione sulla didattica inclusiva, per competenze e digitale. Ottimizzare i criteri di assegnazione dei docenti alle classi. |
|  | Integrazione con il territorio e rapporti con le famiglie | Promuovere il raccordo sistemico con il territorio (tavolo interistituzionale e reti territoriali). |

Indicare in che modo gli obiettivi di processo possono contribuire al raggiungimento delle priorità (max 1500 caratteri spazi inclusi)

Gli obiettivi di processo, in una visione olistica, puntano ad armonizzare l'intero sistema mantenendo il focus sulle priorità individuate, esiti di scuola-varianza-allineamento ESCS.

In particolare, coerentemente con la visione d'istituto, si ritiene che l'implementazione di ambienti di apprendimento inclusivi (aumentati) e la flessibilità delle opzioni metodologiche siano strategiche per rimotivare gli alunni, riconoscerne i diversi stili di apprendimento e valorizzarne il vissuto informale, in funzione della promozione del successo formativo/progetto di vita di ciascuno.

I processi previsti nell'area del curricolo, della progettazione e della valutazione si ritiene possano favorire lo sviluppo del pensiero progettuale e il consolidamento delle pratiche collaborative nei dipartimenti disciplinari in verticale, nonché la diffusione della progettazione della didattica per competenze. A sostegno di tali processi, si presuppone che lo sviluppo professionale dei docenti possa apportare ulteriori competenze, oltre a ridefinirne il profilo per un'assegnazione più efficace alle classi.

La riorganizzazione dei criteri e delle modalità di formazione delle classi, in una prospettiva autovalutativa sull'efficacia delle scelte di scuola, si ritiene possano garantire maggior equieterogeneità nella composizione dei gruppi, mentre il raccordo con il territorio potrebbe sostenere lo sviluppo della cultura di rete e la partecipazione/soddisfazione dell'utenza.